



8. März 2025, Delegiertenversammlung in Sissach
Willkommen **Bienvenue** Benvenuti

swiss
orienteering



Traktandum 1

Begrüssung und Eröffnung

Accueil et ouverture de l'assemblée

Begrüssung Delegiertenversammlung 2025



Konrad Graber

- Präsident Swiss Orienteering
- Président de Swiss Orienteering

Begrüssung

Delegiertenversammlung 2025



Peter Hartmann

- Präsident Landrat BL
- Président du Landrat BL


Begrüssung Delegiertenversammlung 2025



Peter Buser

- Gemeindepräsident Sissach
- Président de Sissach






Sissach









muffhaushalt

Vitrum

SISSACH

claro

Einkaufszentrum
SISSACH

OMEGA

ZONE
P

BAUERLHALL







S









OBEDARF

GEMSENGERHAUS

Blue parking sign with 'P' and '10 min' text.

























Traktandum 2

Konstituierung der Versammlung

Constitution de l'assemblée

Traktandum 2

Konstituierung der Versammlung Constitution de l'assemblée

- Wahl der Stimmenzählenden
- Tagespräsidium und Protokollführung
- Präsenz
- Traktandenliste
- Élection des scrutateurs
- Direction de l'assemblée et rédaction du procès-verbal
- Présence
- Ordre du jour

Traktandum 2

Stimmzählende Scrutateurs

- Andrea Brechbühl, OLG Stäfa
- Martin Wenk, thurgorienta
- Anita Rüegg, OL Regio Wil
- Pascal Vieser, OLC Kapreolo

Traktandum 2

Kontrolle Protokoll

Contrôle du procès-verbal

- Andrea Brechbühl, OLG Stäfa
- Martin Wenk, thurgorienta

Traktandum 2

Tagespräsidium und Protokollführung

Direction de l'assemblée et rédaction du procès-verbal

- Tagespräsidium gem. Organisationsreglement durch den Präsidenten
- Protokoll durch die Geschäftsstelle/Annalena Schmid

Traktandum 2

Konstituierung der Versammlung Constitution de l'assemblée

■ Präsenz

- 7 Regionalverbände
- 40 Vereine
- 117 anwesende Stimmen
- 59 Absolutes Mehr
- 79 Zweidrittelmehr

■ Présence

- 7 associations régionales
- 40 clubs
- 117 voix présentes
- 59 majorité absolue
- 79 majorité des deux tiers

1. Begrüssung und Eröffnung
2. Konstituierung der Versammlung
3. Protokoll DV 2024
4. Mutationen von Mitgliedern
5. Jahresbericht 2024
6. Jahresrechnung 2024
7. Bericht der Revisionsstelle und Déchargeerteilung
8. Ehrungen
9. Anträge
10. Budget 2025
11. Wahlen
12. Informationen
13. Abschluss

1. Accueil et ouverture de l'assemblée
2. Constitution de l'assemblée
3. Procès-verbal AD 2024
4. Mutations de membres
5. Rapport annuel 2024
6. Comptes annuels 2024
7. Rapport de l'organe de vérification et proposition de décharge
8. Nominations
9. Propositions
10. Budget 2025
11. Élections
12. Informations
13. Conclusion



Traktandum 3

Protokoll

Procès-verbal

Traktandum 3

Protokoll

Procès-verbal

■ DV 2024 vom 2. März 2024,
Freiburg

kontrolliert durch:

- Susanne Gerber (OLG Skandia)
- Gaudenz Steinlin (UBOL)

■ AD 2024 du 2 mars 2024,
Fribourg

contrôlé par:

- Susanne Gerber (OLG Skandia)
- Gaudenz Steinlin (UBOL)



Traktandum 4

Mutationen von Mitgliedern

Mutations de membres

Traktandum 4

Mutationen von Mitgliedern

Mutations de membres

Eintritt:

- SOW 2026 Portes du Soleil
 - Präsident Marcel Schiess
 - Beitritts-gesuch vom 31. Oktober 2024, Beilagen: Vereinsstatuten
 - Provisorische Aufnahme durch den ZV am 2. Dezember 2024

Admission :

- SOW 2026 Portes du Soleil
 - Président Marcel Schiess
 - Demande d'adhésion du 31 octobre 2024, annexes: statuts des clubs
 - Inscription provisoire au travers du CC le 2 décembre 2024

Traktandum 4

Mutationen von Mitgliedern

Mutations de membres

Austritt:

- OL WM – Swiss O Week 2023 Flims Laax:
 - Schreiben vom 3. November 2024
- World University Championships Ski Orienteering (WUSOC) 2024
 - E-Mail vom 15. November 2024

Démission :

- OL WM – Swiss O Week 2023 Flims Laax:
 - Lettre du 3 novembre 2024
- World University Championships Ski Orienteering (WUSOC) 2024
 - E-Mail du 15 novembre 2024

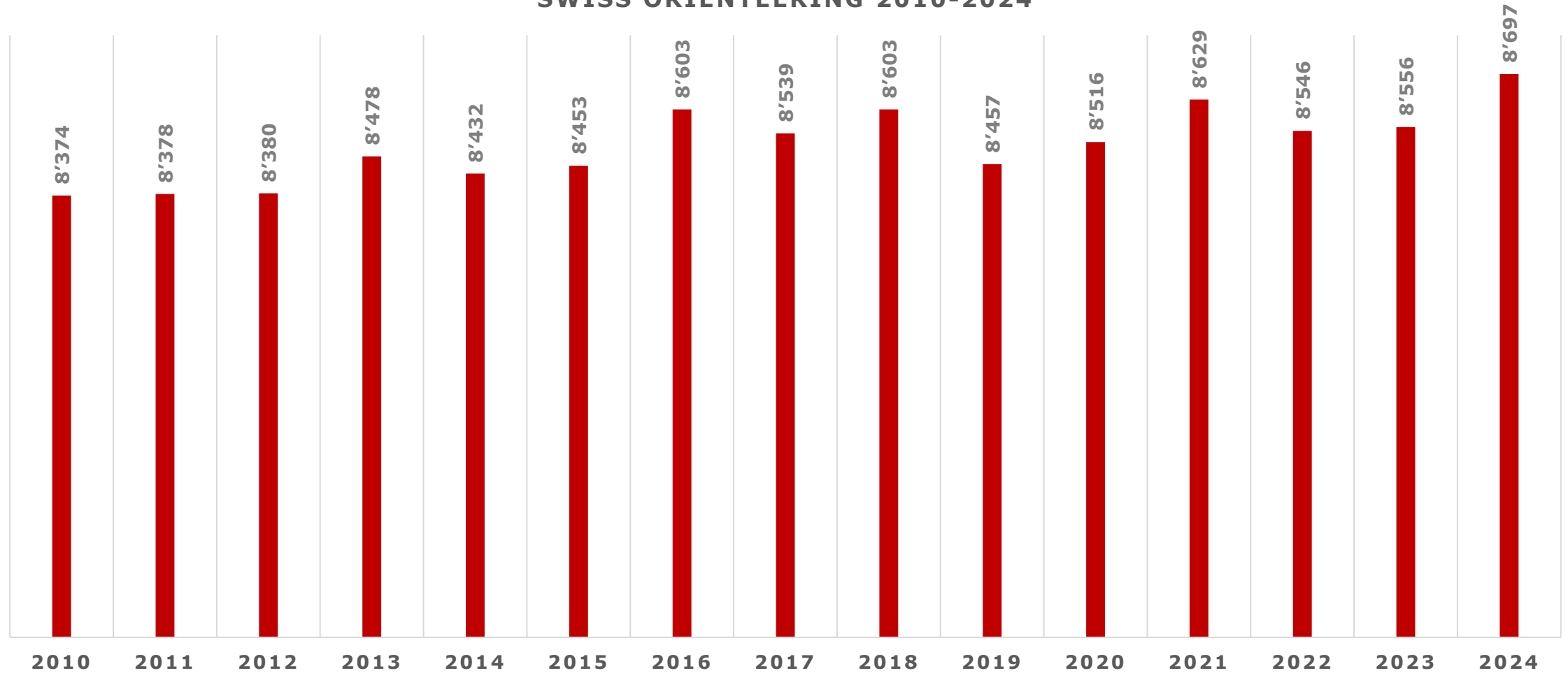
Traktandum 4

Statistik per Ende 2024

Statistic fin 2024

- **85** Vereine gemäss Statuten Art. 6 a)
(inkl. den eben vorgenommenen Mutationen)
- **8697** Mitglieder in den Vereinen (Stand 05.03.24)
- **11** Regionalverbände gemäss Statuten Art. 6 b)
- **1** Verein und **2** angeschlossene Sportverbände gemäss Statuten Art. 6 c)

¹MITGLIEDERSTATISTIK SWISS ORIENTEERING 2010-2024



¹ Allfällige Differenzen in der Mitgliederstatistik zu DV-Präsentationen in den Vorjahren ergeben sich daraus, dass die Erhebung aufgrund verspätet eintreffender Daten i.d.R. erst im Nachgang zur DV abgeschlossen werden kann.

Mitgliederstatistik per Ende 2024 (Stand 06.03.25)
Statistic fin 2024

Schweigeminute in Gedenken an:

Arnet Felix, 1965, OLC Kapreolo
Bächtold Edgar, 1927, OLV Luzern
Baumann Ernst, 1943, Cordoba OL-Club
Baumgartner Max, 1936, OLV Langenthal
Bianchi Paolo, 1961, GOLD Savosa
Bucher Eric, 1939, CO Lausanne-Jorat
Buchs Pascal, 1997, ANCO
Calamia Bruno, OLC Kapreolo
Corrodi Heidy, 1960, OLG Dachsen
Ericsson Lennart, 1955, OLV Zug
Freitag Walter, 1932 OLC Kapreolo
Gadient Werner, 1941, OLV Zug
Gaupp Inge, 1937, OL Regio Burgdorf
Gribi Fritz, 1932, OLG Biberist SO
Grünenfelder Rita, 1939, OLV Zug
Habegger Peter, 1944, OLK Piz Hasi

Hägler Sebastian, 1986, OLV Baselland
Hauswirth Ueli, 1947, ol norska
Kofler Koni, OLC Kapreolo
Lüscher-F. Christine, 1971, OLK Argus
Meier Thomas, 1967, OLG Kakowa
Messerli Ernst, 1931, OLV Baselland
Probst Paul, 1938, OLG Bern
Regenass René, 1935, OLV Luzern
Schilter Rita, 1954, OLG Goldau
Schmid Dorothe, 1959, OLG Chur
Schulthess Thomas, 1961, OLK Argus
Spillmann-Dhur Kurt, 1937, OLG Stäfa
Streit Ueli, 1938, ol.biel.seeland
Sutter Rolf, 1951, OLG Biberist SO
Wilhelm Arno, 1962, OL Regio Olten
Wolf Ruth, 1944, OLG Chur



Traktandum 5

Jahresbericht 2024

Rapport annuel 2024



Traktandum 6

Jahresrechnung 2024

Comptes annuels 2024

Traktandum 6

Bemerkungen remarques

- Positives Jahresergebnis von rund CHF 11'000 (über Budget um CHF 10'000)
- Nicht erwartete Kostenrückerstattungen WM 2023 von rund CHF 58'000
- Erfreuliches Finanzergebnis von CHF 11'000
- Abgrenzungen Waldzugang / Mobilität sCOOL von total CHF 40'000
- Verbesserung Eigenkapital-Situation von 55% auf 66% der Gesamtpassiven
Fonds- und Verbandskapital CHF 1'167'430

Aktiven	31.12.2024	31.12.2023
Umlaufvermögen		
▪ Flüssige Mittel	1'392'666	1'528'884
▪ Forderungen	122'133	148'892
▪ Aktive Rechnungsabgrenzungen	241'934	371'745
▪ Warenvorräte	1'300	1'300
Total Umlaufvermögen	<u>1'758'033</u>	<u>2'050'821</u>
Anlagevermögen		
▪ Mobile Sachanlagen	12'000	22'600
▪ Finanzanlagen	7'500	700
Total Anlagevermögen	<u>19'500</u>	<u>23'300</u>
Total Aktiven	<u>1'777'533</u>	<u>2'074'121</u>

Passiven	31.12.2024	31.12.2023
Kurzfristiges Fremdkapital		
▪ Verbindlichkeiten aus L. und L.	106'501	286'001
▪ Passive Rechnungsabgrenzungen	268'232	370'647
Total kurzfristiges Fremdkapital	<u>374'733</u>	<u>656'648</u>
Langfristiges Fremdkapital		
▪ Rückstellung J+S	125'005	147'004
▪ Übrige Rückstellungen	110'365	121'291
Total langfristiges Fremdkapital	<u>235'370</u>	<u>268'295</u>
Fondskapital		
▪ Vier Fonds	530'114	522'614
Total Fondskapital	<u>530'114</u>	<u>522'614</u>
Verbandskapital		
▪ Verbandskapital am 1. Januar	626'564	603'374
▪ Jahresgewinn	10'753	23'190
Total Verbandskapital	<u>637'317</u>	<u>626'564</u>
Total Passiven	<u>1'777'533</u>	<u>2'074'121</u>

Betriebsertrag	2024 in CHF	Budget 2024 in CHF	2023 in CHF
Beiträge Mitglieder	259'310	259'000	259'100
Beiträge öffentlicher Bereich	1'157'288	1'271'000	1'176'076
Werbeerträge	501'091	466'700	557'202
Erträge Gönner	335'220	336'500	278'611
Erträge aus Veranstaltungen	399'913	419'500	519'302
Erträge Swiss Orienteering Magazine	129'685	137'800	130'400
Erträge OL-Shop	14'631	20'000	17'893
Diverse betriebliche Erträge	531'753	629'285	582'390
Total Betriebsertrag	<u>3'328'891</u>	<u>3'539'785</u>	<u>3'520'974</u>
Direkter Spartenaufwand	-1'782'568	-2'148'529	-1'880'882
Personalaufwand	-1'273'736	-1'067'756	-1'247'852
Sachaufwand	-294'522	-309'480	-390'528
Abschreibungen	-21'363	-10'470	-26'554
Total Betriebsaufwand	<u>-3'372'189</u>	<u>-3'536'235</u>	<u>-3'545'816</u>
Betriebsergebnis	<u>-43'297</u>	<u>3'550</u>	<u>-24'842</u>
Finanzergebnis	10'976	-2'000	3'703
Ausserordentlicher Ertrag	50'574	0	24'329
Ergebnis vor Veränderung des Fondskapitals	<u>18'253</u>	<u>1'550</u>	<u>3'190</u>
Veränderung des Fondskapitals	-7'500	0	20'000
Jahresgewinn	<u>10'753</u>	<u>1'550</u>	<u>23'190</u>

	2024	2023
Jahresgewinn	10'753	23'190
▪ Veränderung Fondskapital	7'500	-20'000
▪ Abschreibungen	21'363	26'554
▪ Ab-/Zunahme Rückstellungen	-32'926	60'108
▪ Bewertungsanpassung Finanzanlagen	-6'800	0
▪ Ab-/Zunahme Forderungen	26'759	9'517
▪ Abnahme Warenvorräte	0	200
▪ Abnahme akt. Rechnungsabgrenzungen	129'812	-191'828
▪ Abnahme Verbindlichkeiten	-179'500	-119'995
▪ Abnahme passive Rechnungsabgrenzungen	-102'415	-242'585
Total Geldfluss aus Betriebstätigkeit	<u>-125'454</u>	<u>-454'839</u>

	2024	2023
Total Geldfluss aus Betriebstätigkeit	<u>-125'454</u>	<u>-454'839</u>
Geldfluss aus Investitionstätigkeit		
▪ Investitionen in Sachanlagen	-10'763	-16'054
Total Geldfluss aus Investitionstätigkeit	<u>-10'763</u>	<u>-16'054</u>
Abnahme der flüssigen Mittel	<u>136'217</u>	<u>470'893</u>
▪ Bestand flüssige Mittel Anfang Jahr	1'528'884	1'999'777
▪ Bestand flüssige Mittel Ende Jahr	1'392'667	1'528'884
Abnahme der flüssigen Mittel	-136'217	-470'893

Fondskapital für besondere OL-Anlässe	2024	2023
Bestand 1. Januar	45'056	35'056
▪ Bildung	20'000	10'000
Bestand am 31. Dezember	<u>65'056</u>	<u>45'056</u>
Fondskapital für Leistungssport		
Bestand 1. Januar	210'000	200'000
▪ Bildung	0	10'000
Bestand am 31. Dezember	<u>210'000</u>	<u>210'000</u>
Fondskapital für Breitensport		
Bestand 1. Januar	110'000	100'000
▪ Bildung	0	10'000
Bestand am 31. Dezember	<u>110'000</u>	<u>110'000</u>
Fondskapital für Ski-OL		
Bestand 1. Januar	157'558	207'558
▪ Verwendung Org.-Kosten Stud.-Ski-OL-WM	-12'500	-50'000
Bestand am 31. Dezember	<u>145'058</u>	<u>157'558</u>
Total Fondskapital	<u>530'114</u>	<u>522'614</u>

	2024	2023
Total Fondskapital	<u>530'114</u>	<u>522'614</u>
Verbandskapital		
▪ Verbandskapital am 1. Januar	626'564	603'374
▪ Jahresgewinn	10'753	23'190
Verbandskapital am 31. Dezember	<u>637'317</u>	<u>626'564</u>
Total Fondskapital und Verbandskapital	<u>1'167'430</u>	<u>1'149'178</u>

	31.12.2024	31.12.2023
Flüssige Mittel		
▪ Post Finance	438'847	292'444
▪ Credit Suisse	2'512	125'904
▪ Raiffeisenbank Olten	951'308	1'110'536
Total flüssige Mittel	<u>1'392'667</u>	<u>1'528'884</u>
Forderungen		
▪ Forderungen aus Lieferungen und Leistungen	89'037	124'750
▪ Vorsteuer auf Investitionen und übrige Betriebsaufwände	30'428	22'465
▪ Verrechnungssteuer	2'668	1'677
Total Forderungen	<u>122'133</u>	<u>148'892</u>

	31.12.2024	31.12.2023
Aktive Rechnungsabgrenzung		
▪ Bereits bezahlte Aufwendungen Folgejahr	31'611	30'842
▪ Noch nicht erhaltener Ertrag im Berichtsjahr		
– BASPO regionale NWK	111'066	122'252
– Gönnerbeiträge	10'000	53'000
– NASAK-Anlagen	50'000	50'000
– Revitalisierungsprojekte Swiss Olympic	24'985	0
– Swiss Olympic-Organisationsbeitrag WM 2023	0	75'000
– Übrige Abgrenzungen	12'838	39'918
– IOF, Kt. GR und Kickback Globetrotter	1'134	583
▪ Aktueller Stand Frankiermaschine	300	150
Total Aktive Rechnungsabgrenzung	<u>241'934</u>	<u>371'745</u>
Vorräte		
▪ Warenlager OL-Shop	1'300	1'300
Total Vorräte	<u>1'300</u>	<u>1'300</u>

Mobile Sachanlagen	31.12.2024	31.12.2023
Bestand Informatik 1. Januar	12'000	14'000
▪ Zugänge	3'718	16'054
▪ Abschreibungen	-6'718	-18'054
Bestand Informatik 31. Dezember	9'000	12'000
Bestand Büromobiliar 1. Januar	600	1'100
▪ Zugänge	7'044	0
▪ Abschreibungen	-4'644	-500
Bestand Büromobiliar 31. Dezember	3'000	600
Bestand Fahrzeuge 1. Januar	10'000	18'000
▪ Abschreibungen	-10'000	-8'000
Bestand Fahrzeuge 31. Dezember	0	10'000
Total mobile Sachanlagen	<u>12'000</u>	<u>22'600</u>

Finanzanlagen

31.12.2024

31.12.2023

- 10 Namensaktien OCAD AG zu nom. CHF 500
(2024: Steuerwert CHF 750)

7'500

700

Total Finanzanlagen

7'500

700

Verbindlichkeiten aus Lieferungen und Leistungen

- Diverse Verbindlichkeiten
- Rückzahlung Stabilisierungspaket Swiss Olympic
- Verbindlichkeiten Online-Startgelder
- Saldo Mehrwertsteuer

72'087

232'600

0

0

17'279

51'828

17'135

1'574

Total Verbindlichkeiten aus L. und L.

106'501

286'002

Passive Rechnungsabgrenzungen	31.12.2024	31.12.2023
▪ Noch nicht erhaltene Rechnungen	3'000	37'764
▪ Erhaltener Betrag für das Folgejahr:		
– Div. Institutionen (BASPO, Stiftungen, Gönner)	148'807	161'704
– übrige Abgrenzungen	55'383	16'070
– Schlussabrechnung WM 2023	0	50'000
– NASAK-Nutzungsbeiträge	15'000	15'000
– sCOOL / Swiss Orienteering Magazine	7'542	17'109
– Sponsoringaufwände	3'500	12'500
– Verlustbeteiligung Weltcup Davos 2022	0	25'500
– Jahresendabstimmung MwSt.	35'000	35'000
Total Passive Rechnungsabgrenzung	<u>268'232</u>	<u>370'647</u>

Langfristiges Fremdkapital	31.12.2024	31.12.2023
Rückstellungen Jugend+Sport		
▪ Bereich Jugend+Sport	75'005	97'004
▪ Rückstellung neues Lehrmittel J+S	50'000	50'000
Total Langfristiges Fremdkapital	<u>125'005</u>	<u>147'004</u>
Übrige Rückstellungen		
▪ NASAK-Anlagen	0	24'307
▪ T-Pak	19'835	13'034
▪ sCOOL-Programm	40'749	26'107
▪ Leistungssport	25'000	23'000
▪ Ethik	24'781	34'843
Total Übrige Rückstellungen	<u>110'365</u>	<u>121'291</u>

	IST 2024	Budget 2024	IST 2023
Betriebsertrag			
Beiträge Mitglieder	259'310	259'000	259'100
¹ 1 Beiträge öffentlicher Bereich	1'157'288	1'271'000	1'176'076
2 Werbeerträge	501'091	466'700	557'203
3 Erträge Gönner	335'220	336'500	278'611
4 Erträge aus Veranstaltungen	399'913	419'500	519'302
Erträge Swiss Orienteering Magazine	129'685	137'800	130'400
Erträge OL-Shop	14'631	20'000	17'893
5 Diverse betriebliche Erträge	531'753	629'285	582'390
Total Betriebsertrag	<u>3'328'891</u>	<u>3'539'785</u>	<u>3'520'975</u>

¹ Einzelne Bereiche werden auf den nachfolgenden Folien erläutert

	IST 2024	Budget 2024	IST 2023
▪ J+S-Nachwuchsförderung	215'555	288'000	177'938
▪ NASAK-Anlagen	22'694	100'000	139'311
▪ Beiträge Stiftung Sportförd. / Sport-Toto: Basis	26'000	31'000	16'000
▪ Beiträge Stiftung Sportförd. / Sport-Toto: Fuss-OL	157'500	157'500	157'500
▪ Beiträge Stiftung Sportförd. / Sport-Toto: Bike-OL	7'500	7'500	7'500
▪ Beiträge Stiftung Sportförd. / Sport-Toto: Ski-OL	7'500	7'500	7'500
▪ BASPO Fuss-OL	306'300	300'000	300'000
▪ BASPO Bike-OL	25'000	25'000	25'000
▪ BASPO Ski-OL	23'095	20'000	25'744
▪ Beiträge Stiftung Sportförd. / BASPO-Projekte	27'134	25'000	9'798
▪ BASPO Nachwuchsförderung	110'081	120'500	114'723
▪ BASPO NASAK-Nutzungsbeiträge	175'000	175'000	175'000
▪ Swiss Olympic-Beiträge Revitalisierungspakete	41'489	0	20'062
▪ Kantonale Fördergelder	12'442	14'000	0
Total	<u>1'157'288</u>	<u>1'271'000</u>	<u>1'176'076</u>

1 Beiträge öffentlicher Bereich

	IST 2024	Budget 2024	IST 2023
▪ ¹ Werbeerträge ohne Athlet*innen	490'730	454'700	545'224
▪ Werbeerträge Athlet*innen (Abgaben)	10'361	12'000	11'979
Total	<u>501'091</u>	<u>466'700</u>	<u>557'203</u>

¹ Darin enthalten ist Sachsponsoring Trimtex (Ausrüster) mit rund CHF 24'563 (Vorjahr 153'000)

	IST 2024	Budget 2024	IST 2023
▪ OL-Golden Club	30'000	30'000	20'000
▪ OL-Gönnerclub	0	0	5'611
▪ Gönnerclub Ski-OL	18'000	18'000	18'000
▪ Gönnerclub Bike-OL	0	3'000	0
▪ Stiftung OL Schweiz	60'050	60'500	10'000
▪ Stiftungen Dritte	225'000	225'000	225'000
▪ Übrige Spender	2'170	0	0
Total	<u>335'220</u>	<u>336'500</u>	<u>278'611</u>

	IST 2024	Budget 2024	IST 2023
▪ Startgeld-Abgaben Nat./Meist.	162'745	159'000	160'112
▪ Startgeld-Abgaben Regionale OL	113'253	132'000	108'724
▪ Startgeld-Abgaben Besondere OL	55'051	66'000	171'096
▪ Startgeld-Abgaben Ski-OL	9'465	3'000	6'224
▪ Startgeld-Abgaben Bike-OL	1'819	3'000	1'348
▪ Diverses (O-Fest, Grand Slam, WM-Beitrag)	57'580	56'500	71'798
Total	<u>399'913</u>	<u>419'500</u>	<u>519'302</u>

	IST 2024	Budget 2024	IST 2023
▪ Selbstbehalte Athlet*innen	258'089	322'800	236'338
▪ Erträge sCOOL	126'572	136'485	135'596
▪ Fahrzeugvermietung / GPS	24'396	32'000	38'386
▪ Erträge regionale und ausländ. NWK inkl. Jugendlager	55'500	0	20'767
▪ Erfolgsprämien	40'419	101'000	47'529
▪ Merchandising	1'205	1'000	18'130
▪ Ertrag T-Pak	3'821	10'000	8'950
▪ Erträge Aus- und Weiterbildung	2'720	0	46'048
▪ Diverse Erträge	19'031	26'000	30'646
Total	<u>531'753</u>	<u>629'285</u>	<u>582'390</u>

	IST 2024	Budget 2024	IST 2023
Total Betriebsertrag	<u>3'328'892</u>	<u>3'539'785</u>	<u>3'520'974</u>
Betriebsaufwand			
6 Direkter Spartenaufwand	-1'782'568	-2'148'529	-1'880'882
7 Personalaufwand	-1'273'736	-1'067'756	-1'247'852
8 Sachaufwand	-294'522	-309'480	-390'528
Abschreibungen	-21'363	-10'470	-26'554
Total Betriebsaufwand	<u>-3'372'189</u>	<u>-3'536'235</u>	<u>-3'545'816</u>
Betriebsergebnis	<u>-43'297</u>	<u>3'550</u>	<u>-24'842</u>

6.1 Elite Fuss-OL

	IST 2024	Budget 2024	IST 2023
▪ Internat. Wettkämpfe	154'302	182'548	162'957
▪ Übrige Wettkämpfe	4'888	7'215	2'292
▪ Trainingskosten	264'490	194'237	311'034
▪ Sportmedizin	47'982	51'410	45'373
▪ Projekte	15'730	15'000	9'155
Subtotal	487'392	450'410	530'811

6.2 Junioren Fuss-OL	IST 2024	Budget 2024	IST 2023
▪ Internat. Wettkämpfe	74'963	83'016	53'939
▪ Übrige Wettkämpfe	0	0	29'512
▪ Trainingskosten	88'311	88'664	60'723
▪ Spartenmanagement Nachwuchsförderung	141'095	183'000	166'803
▪ Sportmedizin	24'260	36'270	25'883
▪ Nachwuchsprojekte / Jugendlager	205'442	207'119	74'432
Subtotal	534'071	598'069	411'292

6.3 Übriger Aufwand

	IST 2024	Budget 2024	IST 2023
▪ Technik/Wettkämpfe	81'345	60'000	67'195
▪ Ausbildung	38'179	79'200	22'786
▪ sCOOL/Swiss-O-Finder	296'687	421'100	293'173
▪ Kartenwesen	40'939	123'000	155'460
▪ OL+Umwelt	22'270	4'000	520
▪ Bike-OL	49'704	78'458	85'299
▪ Ski-OL	112'324	186'692	168'160
▪ Swiss Orienteering Magazine	112'332	124'600	126'798
▪ OL-Shop	7'325	23'000	19'388
Subtotal	761'105	1'100'050	938'779
Total Direkter Spartenaufwand	<u>1'782'568</u>	<u>2'148'529</u>	<u>1'880'882</u>

	IST 2024	Budget 2024	IST 2023
▪ Mitarbeitende Elite Fuss-OL	371'196	390'000	370'082
▪ Mitarbeitende Nachwuchs/NLZ Fuss-OL/Bike- und Ski-OL	248'763	281'655	291'531
▪ ¹ Mitarbeitende Geschäftsstelle/ Übrige	467'001	396'101	465'946
▪ Sozialversicherungen / übriger Personalaufwand	186'776	0	120'293
Total	<u>1'273'736</u>	<u>1'067'756</u>	<u>1'247'852</u>

¹ Im IST 2023 und 2024 sind alle Entschädigungen und Sozialversicherungskosten für alle Sparten im Personalaufwand enthalten. Früher waren gewisse Aufwendungen für die Bereiche sCOOL, Redaktion Swiss Orienteering Magazine, Sponsoring und Taggeldentschädigungen an Helfende im Bereich Leistungssport im direkten Spartenaufwand enthalten. Insgesamt ist der Personalaufwand im erwarteten Rahmen ausgefallen.

	IST 2024	Budget 2024	IST 2023
▪ Werbung/Kommunikation	126'049	131'380	173'044
▪ Internet/Homepage	15'704	15'000	16'360
▪ Internationale Beziehungen	24'789	26'000	23'373
▪ Verbandsführung	17'123	17'000	19'017
▪ Raumaufwand	31'877	26'000	29'981
▪ Verwaltungsaufwand	30'633	35'200	57'274
▪ Sachversicherungs- prämien/Gebühren	5'691	6'400	6'416
▪ Rechts-/Beratungsaufwand	4'058	7'000	8'768
▪ Mehrwertsteuer/ Direkte Steuern	38'668	25'500	41'296
▪ Abgr. NASAK- Nutzungsbeiträge	0	0	15'000
▪ Übriger Aufwand	0	20'000	0
Total	<u>294'592</u>	<u>309'480</u>	<u>390'529</u>

	IST 2024	Budget 2024	IST 2023
▪ Zahlung WUSOC (Ski-OL-Fonds)	-15'000	0	0
▪ Rückzahlung WUSOC (Ski-OL-Fonds)	2'500	0	0
▪ Diverse Erträge Abstimmung MwSt.	1'249	0	14'596
▪ Rückerstattung ausländ. MwSt.	1'292	0	0
▪ Erfolgsbeiträge Swiss Olympic	0	0	7'000
▪ Überschuss NASAK-Nutzungsbeiträge	0	0	913
▪ Kostenrückerstattungen WM 2023	57'753	0	0
▪ Gewinnanteil Stud.-OL-EM 2023	5'000	0	0
▪ Auflösung Spätfolgen COVID-19	0	0	25'000
▪ Übrige	-2'220	0	-23'180
Total	<u>50'574</u>	<u>0</u>	<u>24'329</u>

	IST 2024	Budget 2024	IST 2023
Betriebsergebnis	-43'297	3'550	-24'842
▪ Finanzergebnis	10'976	-2'000	3'703
▪ Ausserordentliches Ergebnis	50'574	0	24'329
Ergebnis vor Fonds-Veränderung	18'253	1'550	3'190
▪ Veränderung des Fondskapitals	-7'500	0	20'000
Jahresgewinn	<u>10'753</u>	<u>1'550</u>	<u>23'190</u>

Erträge Leistungssport

▪ Erträge Sport Toto + BASPO

– Sport-Toto-Gesellschaft Fuss-OL	157'500	157'500	157'500
– Sport-Toto-Gesellschaft Bike-OL	7'500	7'500	7'500
– Sport-Toto-Gesellschaft Ski-OL	7'500	7'500	7'500
– BASPO Fuss-OL	306'300	300'000	300'000
– BASPO Bike-OL	25'000	25'000	25'000
– BASPO Ski-OL	23'095	20'000	25'743
– Werbeerträge	p.m.	p.m.	p.m.

▪ Übrige Erträge

– Fuss-OL / Ski-OL / Bike-OL	48'000	48'000	38'000
– Selbstbehalte Athlet*innen	258'089	266'300	236'338
– Übrige (u.a. NASAK-Nutzungsbeiträge)	0	0	1'919

Total Erträge

832'984

831'800

799'500

Aufwendungen Leistungssport	IST 2024	Budget 2024	IST 2023
▪ ¹ Direkter Spartenaufwand			
– Elite Fuss-OL	844'914	840'410	900'893
– Junioren Fuss-OL	725'400	846'747	702'823
– Ski-OL	155'510	186'692	168'160
– Bike-OL	75'438	75'698	85'299
Total Aufwände	<u>1'801'262</u>	<u>1'949'547</u>	<u>1'857'175</u>

¹ inkl. Personalaufwand

sCOOL	IST 2024	Budget 2024	IST 2023
▪ Erträge			
– Beiträge Schulen	126'572	136'485	135'595
– Diverse Erträge	238'500	279'000	238'500
Total Erträge	<u>365'072</u>	<u>415'485</u>	<u>374'095</u>
▪ Aufwand			
– Entschädigungen / Honorare	205'375	255'500	210'127
– Materialkosten	30'067	15'700	23'793
– Organisationskosten	60'127	79'000	44'700
– ¹ Diverse Projektkosten	50'018	33'600	23'992
Total Aufwände	<u>345'587</u>	<u>383'800</u>	<u>302'612</u>
Überschuss	<u>19'485</u>	<u>31'685</u>	<u>71'483</u>

¹ inkl. Revitalisierungsprojekte / Talentbox

Swiss-O-Finder	IST 2024	Budget 2024	IST 2023
▪ Erträge			
– Franchisen/Sponsoren	25'200	37'200	34'405
Total Erträge	<u>25'200</u>	<u>37'200</u>	<u>34'405</u>
▪ Aufwand			
– Gesamtprojektleitung	12'152	16'800	18'027
– Werbekosten / Diverse Kosten	632	3'500	8'947
– Diverses (Lizenzgeb.)	19'693	17'000	15'077
Total Aufwände	<u>32'477</u>	<u>37'300</u>	<u>42'051</u>
Fehlbetrag	<u>-7'277</u>	<u>-100</u>	<u>-7'646</u>



Traktandum 7

**Bericht der Revisionsstelle und Déchargeerteilung
Rapport de l'organe de vérification et proposition
de décharge**

Bericht der Revisionsstelle zur eingeschränkten Revision an die
Delegiertenversammlung des Vereins Schweizerischer Orientierungslauf-Verband
(SOLV), Olten

Als Revisionsstelle haben wir die Jahresrechnung (Bilanz, Betriebsrechnung, Geldflussrechnung, Rechnung über die Veränderung des Kapitals und Anhang) des Schweizerischen Orientierungslauf-Verbandes (SOLV) für das am 31. Dezember 2024 abgeschlossene Geschäftsjahr geprüft. In Übereinstimmung mit Swiss GAAP FER 21 unterliegen die Angaben im Leistungsbericht keiner Prüfungspflicht der Revisionsstelle. Die in der Betriebsrechnung aufgeführten Budgetzahlen sind nicht Gegenstand unserer Prüfung.

Für die Aufstellung der Jahresrechnung in Übereinstimmung mit Swiss GAAP FER, den gesetzlichen Vorschriften und den Statuten ist der Zentralvorstand verantwortlich, während unsere Aufgabe darin besteht, die Jahresrechnung zu prüfen. Wir bestätigen, dass wir die gesetzlichen Anforderungen hinsichtlich Zulassung und Unabhängigkeit erfüllen.

Unsere Revision erfolgte nach dem Schweizer Standard zur Eingeschränkten Revision. Danach ist diese Revision so zu planen und durchzuführen, dass wesentliche Fehlaussagen in der Jahresrechnung erkannt werden. Eine eingeschränkte Revision umfasst hauptsächlich Befragungen und analytische Prüfungshandlungen sowie den Umständen angemessene Detailprüfungen der beim geprüften Unternehmen vorhandenen Unterlagen. Dagegen sind Prüfungen der betrieblichen Abläufe und des internen Kontrollsystems sowie Befragungen und weitere Prüfungshandlungen zur Aufdeckung deliktischer Handlungen oder anderer Gesetzesverstösse nicht Bestandteil dieser Revision.

Bei unserer Revision sind wir nicht auf Sachverhalte gestossen, aus denen wir schliessen müssten, dass die Jahresrechnung kein den tatsächlichen Verhältnissen entsprechendes Bild der Vermögens-, Finanz- und Ertragslage in Übereinstimmung mit Swiss GAAP FER vermittelt und nicht dem schweizerischen Gesetz und den Statuten entspricht.

Basel, 5. Februar 2025

TRETOR AG



David Klein
zugelassener Revisionsexperte
Leitender Revisor



Jenny Pieren
zugelassene Revisorin

Beilagen
• Jahresrechnung

Jahresabschluss 2024

Herzlichen Dank

- an Sandra Kissling (Geschäftsstelle) für die Buchhaltungsarbeiten und Matthias Scherrer für den Jahresabschluss
- allen Sponsoren, Gönnern, Geldgebern und allen Mitgliedern für die wertvollen Geldquellen



Traktandum 8

Ehrungen Nominations

- a) Ehrenmitgliedschaften a) membres honoraires
- b) OL-Bäume b) arbres CO

■ Paul Corrodi



Laudatio Ehrenmitglied

sw/ss
orienteering

RAPPERSWIL

MASSTAB 1:4'000
AEQUIDISTANZ 2,5M

MEN




OL WM 2003
RAPPERSWIL/JONA 
3-9 AUGUST

Kartografie Beat Imhof
Druck Peter Lüscher & Co, Aarau
Kartenkonsulent Hanspeter Oswald
Kartenummer 1313 Q, geprüft 2003
Bewilligung MVA SG vom 10.6.2003

20th World Orienteering Championships 2003 - Sprint Final

Felix «Felice» Büchi



Für sein langjähriges, herausragendes Engagement als Organisator von OL-Events und als Entwickler von neuen OL-Formen und -Standards



Ehrenmitgliedschaft

sw/SS
orienteering

ANERKENNUNG

OL-BAUM

BESONDERE LEISTUNGEN
FÜR DEN OL-SPORT

b) OL-Bäume

sw/ss
orientierung

OL-Baum 2024

Besondere Leistungen für den OL-Sport

- **Riet Gordon**

Für sein langjähriges, herausragendes Engagement als Organisator und Entwickler des OL in der Südostschweiz

- **Beat Frey**

Für sein langjähriges, aussergewöhnliches Engagement in der Entwicklung und im Druck von OL-Karten

- **Therese Achermann**

Für ihr langjähriges, herausragendes Engagement in der OL-Förderung auf allen Altersstufen und in der technischen Entwicklung des Schweizer OL

- **Rémy Steinegger**

Für sein langjähriges, aussergewöhnliches Engagement als Fotograf für den Schweizer OL und für dessen Nationalteam



Pause




TRIMTEX



DruckEinfach.ch



INALP



COMPASS ZOS



Sponsoren und Partner – vielen Dank!

swiss orienteering

Traktandum 2

Konstituierung der Versammlung Constitution de l'assemblée

■ Präsenz

- 7 Regionalverbände
- 40 Vereine
- 117 anwesende Stimmen
- 59 Absolutes Mehr
- 79 Zweidrittelmehr

■ Présence

- 7 associations régionales
- 40 clubs
- 117 voix présentes
- 59 majorité absolue
- 79 majorité des deux tiers



Traktandum 10 Budget 2025

	Budget 2025	Budget 2024	IST 2024
Betriebsertrag			
Beiträge Mitglieder	259'000	259'000	259'310
1 Beiträge öffentlicher Bereich	1'225'500	1'271'000	1'157'288
2 Werbeerträge	390'200	466'700	501'091
3 Erträge Gönner	291'000	336'500	335'220
4 Erträge aus Veranstaltungen	394'500	419'500	399'913
Erträge Swiss Orienteering Magazine	131'000	137'800	129'685
Erträge OL-Shop	20'000	20'000	14'631
5 Diverse betriebliche Erträge	656'941	629'285	531'753
Total Betriebsertrag	<u>3'368'141</u>	<u>3'539'785</u>	<u>3'328'891</u>
6 Direkter Spartenaufwand	-1'851'607	-2'148'529	-1'782'568
7 Personalaufwand	-1'262'851	-1'067'756	-1'273'736
8 Sachaufwand	-315'340	-309'480	-294'522
Abschreibungen	-6'250	-10'470	-21'363
Total Betriebsaufwand	<u>-3'436'048</u>	<u>-3'536'235</u>	<u>-3'372'189</u>
Betriebsergebnis	<u>-67'907</u>	<u>3'550</u>	<u>-43'297</u>
Finanzerfolg	3'500	-2'000	10'976
9 Ausserordentliches Ergebnis	65'000	0	50'574
Ergebnis vor Veränderung des Fonds	<u>593</u>	<u>1'550</u>	<u>18'253</u>
Veränderung des Fondskapitals	0	0	-7'500
Jahresergebnis	<u>593</u>	<u>1'550</u>	<u>10'753</u>

	Budget 2025	Budget 2024	IST 2024
▪ J+S-Nachwuchsförderung	254'000	258'000	215'553
▪ NASAK-Anlagen	100'000	100'000	22'694
▪ Beiträge Stiftung Sportförd. / Sport-Toto Basis	16'000	31'000	26'000
▪ Beiträge Stiftung Sportförd. / Sport-Toto Fuss-OL	157'500	157'500	157'500
▪ Beiträge Stiftung Sportförd. / Sport-Toto Bike-OL	7'500	7'500	7'500
▪ Beiträge Stiftung Sportförd. / Sport-Toto Ski-OL	7'500	7'500	7'500
▪ BASPO Fuss-OL	300'000	300'000	306'300
▪ BASPO Bike-OL	25'000	25'000	25'000
▪ BASPO Ski-OL / Kanton GR	30'000	34'000	35'537
▪ Beiträge Stiftung Sportförd. / BASPO-Projekte	0	25'000	27'134
▪ BASPO Nachwuchsförderung	120'500	120'500	110'081
▪ BASPO NASAK-Nutzungsbeiträge	157'500	175'000	175'000
▪ EO	50'000	30'000	41'489
Total	<u>1'225'500</u>	<u>1'271'00</u>	<u>1'157'288</u>

1 Beiträge öffentlicher Bereich

	Budget 2025	Budget 2024	IST 2024
▪ Werbeerträge ohne Athlet*innen	378'200	454'700	490'730
▪ Werbeerträge Athlet*innen (Abgaben)	12'000	12'000	10'361
Total	<u>390'200</u>	<u>466'700</u>	<u>501'091</u>

	Budget 2025	Budget 2024	IST 2024
▪ OL-Goldenclub	35'000	30'000	30'000
▪ OL-Gönnerclub	0	0	0
▪ Gönnerclub Ski-OL	18'000	18'000	18'000
▪ ¹ Stiftung OL Schweiz	10'000	60'500	60'050
▪ Gönnerclub Bike-OL	3'000	3'000	0
▪ Stiftungen Dritte	225'000	225'000	225'000
▪ Übrige Spender	0	0	2'170
Total	<u>291'000</u>	<u>336'500</u>	<u>335'220</u>

¹ 2024 ausserordentlicher Beitrag für das Jugendlager

	Budget 2025	Budget 2024	IST 2024
▪ Startgeld-Abgaben Nat./Meist.	144'000	159'000	162'745
▪ Startgeld-Abgaben Regionale OL	120'000	132'000	113'253
▪ Startgeld-Abgaben Besondere OL	65'000	66'000	55'051
▪ Startgeld-Abgaben Ski-OL	6'000	3'000	9'465
▪ Startgeld-Abgaben Bike-OL	3'000	3'000	1'819
▪ Diverses (O-Fest, Grand Slam)	56'500	56'500	57'580
Total	<u>394'500</u>	<u>419'500</u>	<u>399'913</u>

	Budget 2025	Budget 2024	IST 2024
▪ Vermietung Mat./Fhz./Karten-Abos	36'500	50'000	28'217
▪ Selbstbehalte Athlet*innen aller Sparten	250'050	322'800	258'089
▪ Erträge sCOOL (ohne Werbung, Stiftungen)	160'390	136'485	126'572
▪ Diverse Erträge	210'000	120'000	118'875
Total	<u>656'940</u>	<u>629'285</u>	<u>531'753</u>

	Budget 2025	Budget 2024	IST 2024
Total Betriebsertrag	<u>3'368'141</u>	<u>3'539'785</u>	<u>3'328'891</u>
Betriebsaufwand			
6 Direkter Spartenaufwand	-1'851'607	-2'148'529	-1'782'568
7 Personalaufwand	-1'262'851	-1'067'756	-1'273'736
8 Sachaufwand	-315'340	-309'480	-294'522
Abschreibungen	-6'250	-10'470	-21'363
Total Betriebsaufwand	<u>-3'436'048</u>	<u>-3'536'235</u>	<u>-3'372'189</u>
Betriebsergebnis	<u>-67'907</u>	<u>3'550</u>	<u>-43'297</u>

6.1 Elite Fuss-OL	Budget 2025	Budget 2024	IST 2024
▪ Internat. Wettkämpfe	135'155	182'548	154'302
▪ Übrige Wettkämpfe	42'615	7'215	4'888
▪ Trainingskosten	239'240	194'237	264'490
▪ Sportmedizin	35'000	51'410	47'982
▪ Projekte	0	15'000	15'730
Subtotal	<u>452'010</u>	<u>450'410</u>	<u>487'392</u>

6.2 Junioren Fuss-OL	Budget 2025	Budget 2024	IST 2024
▪ Internat. Wettkämpfe	93'086	83'016	74'963
▪ Trainingskosten	107'526	88'664	88'311
▪ Spartenmanagement Nachwuchsförderung	155'000	183'000	141'095
▪ Sportmedizin	19'500	36'270	24'260
▪ Nachwuchsprojekte / Jugendlager	97'000	207'119	205'442
Subtotal	<u>472'112</u>	<u>598'069</u>	<u>534'071</u>

6.3 Übriger Aufwand¹	Budget 2025	Budget 2024	IST 2024
▪ Technik/Wettkämpfe	91'000	60'000	81'345
▪ Ausbildung	70'220	79'200	38'179
▪ sCOOL/Swiss-O-Finder	313'700	421'100	296'687
▪ Kartenwesen	126'000	123'000	40'939
▪ OL+Umwelt	14'000	4'000	22'270
▪ Bike-OL	62'315	78'458	49'704
▪ Ski-OL	130'770	186'692	112'324
▪ Swiss Orienteering Magazine	99'480	124'600	112'332
▪ OL-Shop	20'000	23'000	7'325
Subtotal	927'485	1'100'050	761'105
Total Dir. Spartenaufwand	<u>1'851'607</u>	<u>2'148'529</u>	<u>1'782'568</u>

¹ Die Budgetierung der Personalaufwände erfolgt jeweils auf den einzelnen Kostenstellen inkl. Sozialversicherungsaufwand. In der Jahresrechnung hingegen werden die Personalaufwände im Einklang mit dem Rechnungslegungsstandard Swiss GAAP FER nach Kostenart dargestellt (Zusammenzug aller Personalaufwände, auf der folgenden Folie dargestellt). Daraus ergeben sich in der obenstehenden Darstellung die Differenzen zwischen den Budget-Zahlen 2025 / 2024 und IST 2024 für die Positionen sCOOL/SOF, Bike-/Ski-OL und Magazine.

	Budget 2025	²Budget 2024	IST 2024
▪ Mitarbeitende Elite Fuss-OL	472'000	390'000	371'196
▪ Mitarbeitende Nachwuchs/NLZ Fuss-OL/Bike- und Ski-OL	356'210	281'655	248'763
▪ Mitarbeitende Geschäftsstelle/ Übrige	434'641	396'101	467'001
▪ ¹ Sozialversicherungen / übriger Personalaufwand	0	0	186'776
Total	<u>1'262'851</u>	<u>1'067'756</u>	<u>1'273'736</u>

¹ Die Sozialversicherungsbeiträge sind bei der Budgetierung jeweils in den Positionen Mitarbeitende Elite Fuss-OL, Nachwuchs / NLZ Fuss-OL / Bike-/Ski-OL, Geschäftsstelle / Übrige enthalten und daher bei Budget 2025 und Budget 2024 mit CHF 0 dargestellt. Erst in der Jahresrechnung werden sie separat ausgewiesen.

² Seit der Jahresrechnung 2023 wird der Personalaufwand aller Kostenstellen als Kostenart dargestellt. Diese Darstellungsform war im Budget 2024 noch nicht berücksichtigt. Daher mag der budgetierte Personalaufwand 2025 deutlich höher als 2024 erscheinen. Der tatsächliche Personalaufwand 2025 bewegt sich jedoch in ähnlichem Rahmen wie 2024.

	Budget 2025	Budget 2024	IST 2024
▪ Werbung/Kommunikation	124'440	131'380	126'049
▪ Internet/Homepage	16'500	15'000	15'704
▪ Internationale Beziehungen	26'000	26'000	24'789
▪ Verbandsführung	20'000	17'000	17'123
▪ Raumaufwand	31'000	26'000	31'877
▪ Verwaltungsaufwand	34'000	35'200	30'633
▪ Sachversicherungsprämien	5'900	6'400	5'691
▪ Rechts-/Beratungsaufwand	7'000	7'000	4'058
▪ Mehrwert-/Direkte Steuern	30'500	25'500	38'668
▪ Betriebsfremder Aufwand	20'000	20'000	0
Total	<u>315'340</u>	<u>309'480</u>	<u>294'592</u>

	Budget 2025	Budget 2024	IST 2024
Betriebsergebnis	-67'907	3'550	-43'297
▪ Finanzerfolg	3'500	-2'000	10'976
▪ Ausserordentlicher Ertrag	65'000	0	50'574
Ergebnis vor Veränderung des Fonds	0	1'550	18'253
▪ Veränderung des Fondskapitals	0	0	-7'500
Jahresgewinn	<u>593</u>	<u>1'550</u>	<u>10'753</u>

sCOOL	Budget 2025	Budget 2024	IST 2024
▪ Erträge			
– Beiträge Schulen	160'390	136'485	126'572
– Diverse Erträge / (Gönner)	279'000	279'000	238'500
Total Erträge	<u>439'390</u>	<u>415'485</u>	<u>365'072</u>
▪ Aufwand			
– Entschädigungen / Honorare	255'500	255'500	205'375
– Materialkosten	15'700	15'700	30'067
– Organisationskosten	79'500	79'000	60'127
– ¹ Diverse Projektkosten	61'000	33'600	50'018
Total Aufwände	<u>411'700</u>	<u>383'800</u>	<u>345'587</u>
Überschuss	<u>27'690</u>	<u>31'685</u>	<u>19'485</u>

¹ inkl. Revitalisierungsprojekt / Talentbox



Traktandum 12

Wahlen Elections

- a) Revisionsstelle
- a) Organe de révision
- b) Zentralvorstand
- b) Membre du comité central

a) Revisionsstelle 2025

a) Reviseur 2025

TRETOR AG

TRETOR AG in Liestal

- 40 Mitarbeitende
- Eines der grössten unabhängigen Wirtschaftsprüfungs- und Treuhandunternehmen der Region Nordwestschweiz
- Grosses Knowhow und Verständnis für betriebswirtschaftliche und rechnungslegungstechnische Fragestellungen
- Langjährige Erfahrung mit Kunden im gemeinnützigen Bereich
- Revisionsstelle von Swiss Orienteering seit 2022, muss jährlich wiedergewählt werden

b) Amtszeit Zentralvorstand b) Mandat du Comité central

	2016	2017	2018	2019	2020	2021	2022	2023	2024	2025	2026	2027
Konrad Graber (gewählt 2020)						■	■	■	■	■	■	
Tom Bühler (2016, Vizepräsidium 2020)	■	■	■	■	■	■	■	■	■	■	■	
Matthias Scherrer (2018)			■	■	■	■	■	■	■	■	■	■
Mark Aegler (2017)		■	■	■	■	■	■	■	■	■	■	■
Christoph Wildhaber (2020)					■	■	■	■	■	■	■	
Claudia Jünger (2021)						■	■	■	■	■	■	■
Cornelia Müller (2023)								■	■	■	■	

- Art. 19 der Statuten: Amtsperiode 3 Jahre, Amtsdauer max. 4 Perioden (gilt nicht bei Funktionswechsel innerhalb ZV, Bsp.: Tom Bühler ist seit 2016 Mitglied im ZV, Amtsperiode und Amtsdauer als Vizepräsident begann 2020 demnach neu zu laufen)
- Amtszeit gilt jeweils 3 Jahre ab derjenigen DV, an der die Wahl erfolgte.



Traktandum 13 **Informationen** **Informations**

Input-Referat

Delegiertenversammlung 2025

Martin Thommen

- Präsident Jagd Baselland
- Président Jagd Baselland

Planungsschritte und Ziele (anstelle früherer Planungsberichte)

Étapes de planification (au lieu des rapports de planification précédents)

- Sicherstellen des sportlichen Erfolgs
- Bemühungen um Waldzugang verstärken
- Umsetzung und Abschluss Revitalisierungsprojekte
- Strategie-Überprüfungen in einigen Bereichen, z.B. Sponsoring
- sCOOL: Verfeinerung Angebot, Sicherstellen Finanzierung, Weiterführung Talentbox (vgl. nächste Folie)
- Sicherstellung Wettkampf-Betrieb, insbesondere IT (vgl. übernächste Folie)

Planungsschritte (anstelle früherer Planungsberichte)

Étapes de planification (au lieu des rapports de planification précédents)

- sCOOL-Talentbox ist DIE Chance für Vereine/ROLV, grosses Potenzial aus sCOOL-Etappen zusätzlich zu nutzen
 - mit Webinaren für Kinder und ihre Eltern
 - mit exklusivem regionalen Talentbox-Anlass für OL-talentierte und -interessierte Kinder
- Mail-Info an Vereinspräsidien und sCOOL-Verantwortliche am 18.02.2025: Talentbox wird weitergeführt.
- Anmeldungen für einen regionalen Talentbox-Event ab sofort möglich
- Interessebekundung bis 09.03.2025 und Informationen: ieva.simmen@swiss-orienteering.ch

Planungsschritte (anstelle früherer Planungsberichte)

Étapes de planification (au lieu des rapports de planification précédents)

- Herausforderungen im Bereich (Wettkampf-)IT steigen.
- Intensive Arbeit an Auslegung der bestehenden IT-Produkte
- Erkenntnisse (Auswahl):
 - Zunehmendes Alter, einige Anwendungen gehen zurück auf 90er Jahre.
 - Steigendes Risiko: Ende von Produkte-Lebenszyklen nahen, Cyber-Sicherheit
 - Wir gehen davon aus, dass spät. in 3-5 Jahren Teile der bestehenden IT nicht so weiter bestehen können. Arbeit an möglichen Lösungen in den kommenden Monaten.
 - Neue Lösungen wären mit grossen Investitionen verbunden.

Branchenstandard für den Schweizer Sport

Standard de la branche pour le sport suisse

- Branchenstandard des Schweizer Sports
 - = Erwartungen an die gute Organisationsführung, den Umgang miteinander und Schutz der Umwelt**
- Betrifft uns alle und momentan im Wesentlichen 3 Bereiche:
 - Anpassungen der Statuten
 - Veröffentlichungen oder Bereitstellung von spezifischen Informationen
 - Laufende o. periodische Aufgaben zur Prävention von Ethik-Vorfällen

Branchenstandard für den Schweizer Sport: Aufgaben

Standard de la branche pour le sport suisse : tâches

- 1. Dokument [«Übersicht und Rahmenbedingungen»](#) studieren (documents disponibles en français, alcuni documenti disponibili in italiano)
- 2. Welchem Typ gehört meine Organisation an? Beispiele:
 - «Nationaler Sportverband»: Swiss Orienteering
 - «Vereine/Sportorganisationen mit Bundesbeitrag»: AOLV
 - «Weitere Vereine/Sportorganisationen ohne Bundesbeitrag»: Verein OL-Geschichte Schweiz
 - «Veranstalter mit Bundesbeitrag/gross»: Verein Swiss Cup
- 3. [Der Organisation entsprechende Checkliste durcharbeiten](#). Bei Handlungsbedarf sind Textbausteine verfügbar (z.B. für Statutenanpassungen).
- Umsetzungsfrist: 01.01.2026 (01.01.2025 für Swiss Orienteering)

Branchenstandard für den Schweizer Sport: Bemerkungen

Standard de la branche pour le sport suisse : remarques

- Es ist davon auszugehen, dass das BASPO mit Augenmass vorgehen wird, wenn Vereine nicht am 1.1.2026 erfüllen.
- Kontrollen:
 - Swiss Orienteering wird von nationalen Instanzen im Rahmen von Leistungsvereinbarungen kontrolliert
 - Nationale Sportverbände sind dazu verpflichtet, Standards durchzusetzen. Aber Swiss Orienteering hat keine Kontrollpflicht.
 - Vereine und Sportorganisationen mit Bundesbeiträgen werden im Rahmen Beitrags-Zahlungen kontrolliert.
 - Für Vereine und Sportorganisationen ohne Bundesbeiträge ist keine Kontrolle vorgesehen

Branchenstandard für den Schweizer Sport: Swiss Orienteering

Standard de la branche pour le sport suisse : Swiss Orienteering

- Swiss Orienteering erfüllt noch nicht alle Standards. Offen:
 - 40%-Geschlechterquote im Zentralvorstand: Die Erfüllung soll bei der nächsten Vakanz durch Rücktritt eines Mannes angegangen werden.
 - Verankerung der 40%-Geschlechterquote in den Statuten: Erfolgt, wenn sie auch anzahlmässig eingehalten werden kann
 - Register der Interessenbindungen der Entscheidungstragenden: Wird 2025 erarbeitet und veröffentlicht.



- **Präsidiumskonferenz**
8. November 2025, voraussichtlich Olten
- **O-Fest**
15. November 2025, Ort tbd
- **Zentralkurs**
21.-22. November 2025, Magglingen
- **Veranstaltertagung**
29. November 2025, Ort Olten
- **Ehrenmitgliedertreffen**
10. Dezember 2025, Wabern (bei Ast&Fischer)
- **Delegiertenversammlung**
7. März 2026, Stans

Sponsor:

- EGK Gesundheitskasse



Ausrüster:

- Trimtex

TRIMTEX

Co-Sponsoren:

- innovation@speed/
INALP
- Emmi
- KPMG
- Neutrass

INALP



KPMG



Partner:

- Druck-Einfach.ch **DruckEinfach.ch**
- Piniol 
- bio-familia 
- OCAD 
- Compass ZOS **COMPASS ZOS**

PINIOL
THERAPIE & WELLNESS

familia

OCAD⁺
the smart software
for cartography

COMPASS ZOS

Sponsor:
EGK



Partner:
Beisheim Stiftung



Stiftung Freude herrscht



Asuera Stiftung



OCAD





Weitere Partner



- Stiftung OL Schweiz



- OL-Golden-Club



- OL-Gönnerclub



- Ski O Sponsor Club



- MTBO Support Team





- Jürg Hellmüller Council
- Ulu Aeschlimann Foot Orienteering Commission
- Ursula Häusermann MTB Orienteering Commission
- Felice Büchi Rules Commission
- Eline Gemperle Foot O Athletes' Advisory Group
- Lukas Deininger Ski O Athletes' Advisory Group



Die Delegierten haben das Wort La parole aux déléguées



Herzlichen Dank für eure Teilnahme!

1

2024

3



- Richtung Zürich, Ostschweiz:

17:01 / 17:26 / 17:33

- Richtung Bern, Romandie

16:56 / 17:26 / 17:33

- Richtung Luzern, Tessin

16:56 / 17:33

- Richtung Basel

17:03 / 17:27 / 17:31




TRIMTEX



DruckEinfach.ch



INALP



COMPASS ZOS



Sponsoren und Partner – vielen Dank!

swiss orienteering