



Sample

PISTE 2024

Kognitiver Test

Test cognitif

Prova cognitivo

Allgemeine Infos

- 8 Aufgabentypen mit je 10 Aufgaben: total 80 Aufgaben
- Aufgabentypen entsprechen Aufgaben aus dem Musterkatalog
- Administrative / organisatorische Fragen erlaubt

Informations générales

- 8 types de questions avec 10 questions à chaque fois: 80 questions au total
- Les types de questions correspondent au catalogue d'exemples
- Questions administratives et organisationnelles autorisées

Informazioni Generali

- 8 categorie di esercizi con 10 esercizi per categoria: in totale 80 esercizi
- Le categorie di esercizi corrispondono agli esercizi del catalogo di esempi
- Domande organizzative/amministrative sono ammesse

Allgemeine Erklärung zu einer Aufgabe

- Aufgabe (= Folie) ist für eine bestimmte Dauer sichtbar (5/10s)
- Anschliessend «neutrale Folie» und ausreichend Zeit, um Antwort einzugeben
- Immer genau eine Antwort («A» oder «B», allenfalls «C» oder «D») ist korrekt
 - **2Pkt** für korrekte Antwort; **0Pkt** für **keine** Antwort; **-1Pkt** für **falsche** Antwort

Explications générales pour une question

- Une question (= une dia) est visible pour une durée limitée (5/10s)
- Ensuite vient une «dia neutre» et assez de temps pour répondre à la question
- Une seule et unique réponse («A» ou «B», ou éventuellement «C» ou «D») est correcte
 - **2 points** par réponse correcte; **0 point** pour **aucune** réponse; **-1 point** pour une réponse **fausse**

Informazioni generali per un esercizio

- L'esercizio (=diapositiva) è visibile solo per un certo periodo di tempo (5/10s)
- Segue una "diapositiva neutra" e tempo sufficiente per inserire la risposta/soluzione.
- Solo una risposta ("A" o "B", eventualmente "C" o "D") è corretta
 - **2 punti** per la risposta corretta; **0 punto** se **senza** risposta; **-1 punti** per la risposta **errata**

Musteraufgabe vor jedem Aufgabentyp

- Vor jedem der 8 Aufgabentypen gibt es eine Musteraufgabe
- Auch diese wird auf dem Smartphone beantwortet, hat aber keinen Einfluss auf die Punktzahl

Exemple de question avant chaque type de questions

- Avant chacun des 8 types de question, il y a un exemple de question
- Il est aussi possible de répondre à cet exemple sur le smartphone mais cela n'a aucune influence sur le nombre de points.

Esempio di esercizio prima di ogni categoria di esercizi

- Per ogni categoria di esercizi c'è prima un esercizio d'esempio
- Si risponde anche a questo esercizio sullo smartphone, ma il risultato dell'esercizio d'esempio non ha alcuna influenza sul punteggio.

Antwort Eingabe mittels Smartphone:

- Anschliessend QR-Code scannen und sich registrieren
- Jeweils Antwort Buchstabe («A», «B», ...) auswählen und bestätigen oder «Keine Antwort» auswählen und Frage nicht beantworten

Réponse aux questions à l'aide du smartphone

- A la suite de ça, scanner le QR code et s'enregistrer
- Pour chaque réponse, choisir la lettre («A», «B»,...) et confirmer ou choisir «pas de réponse» et ne pas répondre à la question

Inserimento delle risposte tramite smartphone:

- Eseguire la scansione del codice QR e registrarsi
- Selezionare la rispettiva lettera di risposta ("A", "B", ...) o selezionare «Nessuna risposta» per non rispondere alla domanda.

Bei Problemen mit elektronischer Eingabe

- Sofort Hand heben
- Helfer bringen separates Blatt und Stift – anschliessend werden die Antworten auf dem Blatt in der vorgegebenen Tabelle notiert

En cas de problème électronique

- Immédiatement lever la main
- Quelqu'un apportera une feuille séparée et un stylo – ensuite les réponses doivent être notées sur la feuille dans le tableau donné

In caso di problemi con l'inserimento elettronico

- Alzare immediatamente la mano
- Gli assistenti portano un foglio e una penna – in seguito le risposte vengono annotate sul foglio nell'apposita tabella

Nach letzter Aufgabe

- Keine Gespräche und sitzen bleiben
- Auf Anweisungen durch Prüfungspersonal warten

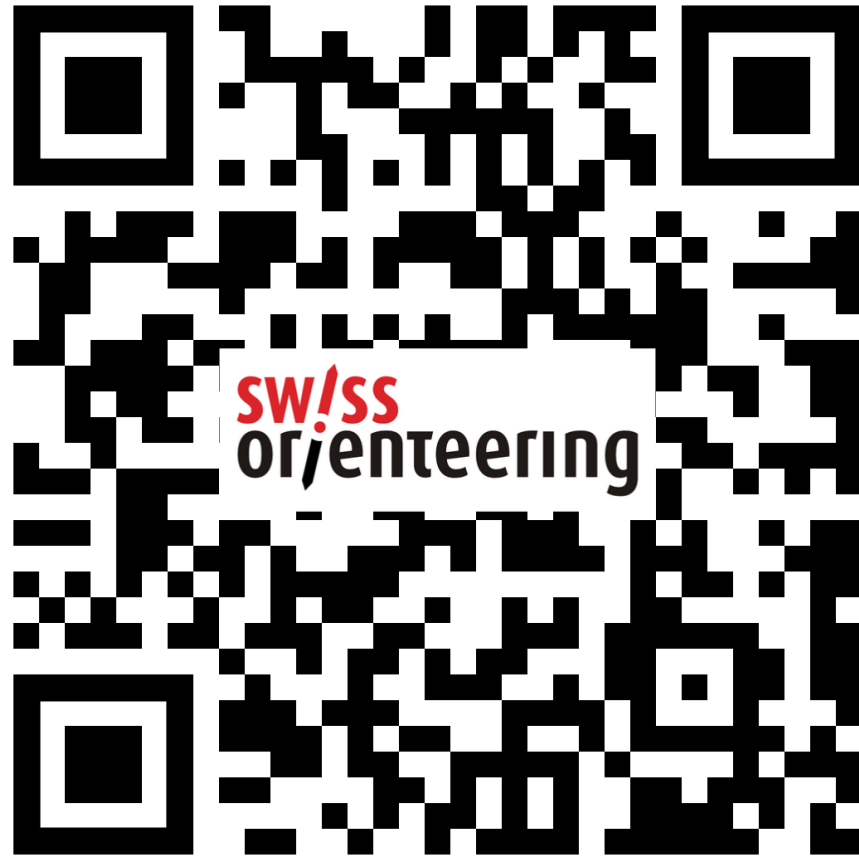
Après la dernière question

- Pas de discussion et rester assis
- Attendre les directives des responsables

Dopo l'ultimo esercizio

- Non conversare e rimanere seduti
- Attendere le istruzioni del personale d'esame

QR-Code



Auch für diese Beispiele hier!
Aussi pour ces exemples ici!
Anche per questi esempi qui!

Fragen ?

Questions?

Domande?

Start Prüfung
Début de l'examen
Iniziare l'esame

Es folgt: Aufgabe 1
Suit: Tâche 1
Seque: Esercizio 1

1.

Aufgabentyp

Type de tâche

Categoria di esercizi

Korrekte Postenbeschreibung auswählen

Choisir la bonne description de postes

Selezionare la descrizione punti corretta

Zeit:

Temps:

Tempo:

5s

Aufgabe 1 - Regeln:

- Die Blickrichtung auf dem Foto kann in jede Richtung gehen (nicht zwingend gegen Norden)
- Es ist immer eine Antwort richtig

Question 1 - règles:

- La direction du champ de vision sur la photo est aléatoire (pas forcément en direction du nord)
- Il y a toujours une seule et unique réponse correcte

Esercizio 1 - Regole:

- La direzione della visuale nella foto può essere in qualsiasi direzione (non necessariamente verso nord)
- C'è sempre una risposta corretta

1.S

Aufgabentyp

Type de tâche

Categoria di esercizi

Sample

Korrekte Postenbeschreibung auswählen

Choisir la bonne description de postes

Selezionare la descrizione punti corretta

Zeit:

Temps:

Tempo:

5s

Es folgt: Countdown

Suit: Countdown

Segue: Countdown

Sample

Countdown

Sample

Aufgabe:

Tâche:

Esercizio:

1.S1

3

2

1

1.S1

Korrekte Postenbeschreibung auswählen
Choisir la bonne description de postes
Selezionare la descrizione punti corretta

Sample



A	31		▲			⊙	
B	32		●			⊙	
C	33		■			⋈	
D	34		⊛			⚡	

Antworten:
Réponses:
Riposte:

- A
- B
- C
- D

Zeit:
Temps:
Tempo:

5s

Sample

Aufgabe:

Tâche:

Esercizio:

1.S1

Beispiel: Antwort erfassen

Exemple: Enregistrer la réponse

Esempio: Registrare la risposta

Sample

Es folgt: Countdown

Suit: Countdown

Seque: Countdown

Countdown

Sample

Aufgabe:

Tâche:

Esercizio:

1.S2

3


2

1

1.S2

Korrekte Postenbeschreibung auswählen
Choisir la bonne description de postes
Selezionare la descrizione punti corretta

Sample



A	31	■	└
B	32	Π	└
C	33	↗	✓
D	34	↗	↗

Antworten:
Réponses:
Riposte:

- A
- B
- C
- D

Zeit:
Temps:
Tempo:

5s

Sample

Aufgabe:

Tâche:

Esercizio:

1.S2

Beispiel: Antwort erfassen

Exemple: Enregistrer la réponse

Esempio: Registrare la risposta

Es folgt: Start Prüfung

Suit: Commencer l'examen

Segue: Iniziare l'esame

2.

Aufgabentyp

Type de tâche

Categoria di esercizi

Korrekten Posten auswählen

Choisir le bon poste

Selezionare il punto corretto

Zeit:

Temps:

Tempo:

10s

Aufgabe 2 - Regeln:

- Kartenausschnitt ist immer nach Norden ausgerichtet
- Es ist immer eine Antwort richtig

Question 2 - règles:

- L'extrait de carte est toujours orienté vers le nord
- Il y a toujours une seule et unique réponse correcte

Esercizio 2 - Regole:

- La sezione della cartina è sempre orientata verso nord
- C'è sempre una risposta corretta

2.S

Aufgabentyp

Type de tâche

Categoria di esercizi

Korrekten Posten auswählen

Choisir le bon poste

Selezionare il punto corretto

Zeit:

Temps:

Tempo:

10s

Sample

Sample

Es folgt: Countdown

Suit: Countdown

Segue: Countdown

Countdown

Sample

Aufgabe:

Tâche:

Esercizio:

2.S1

3

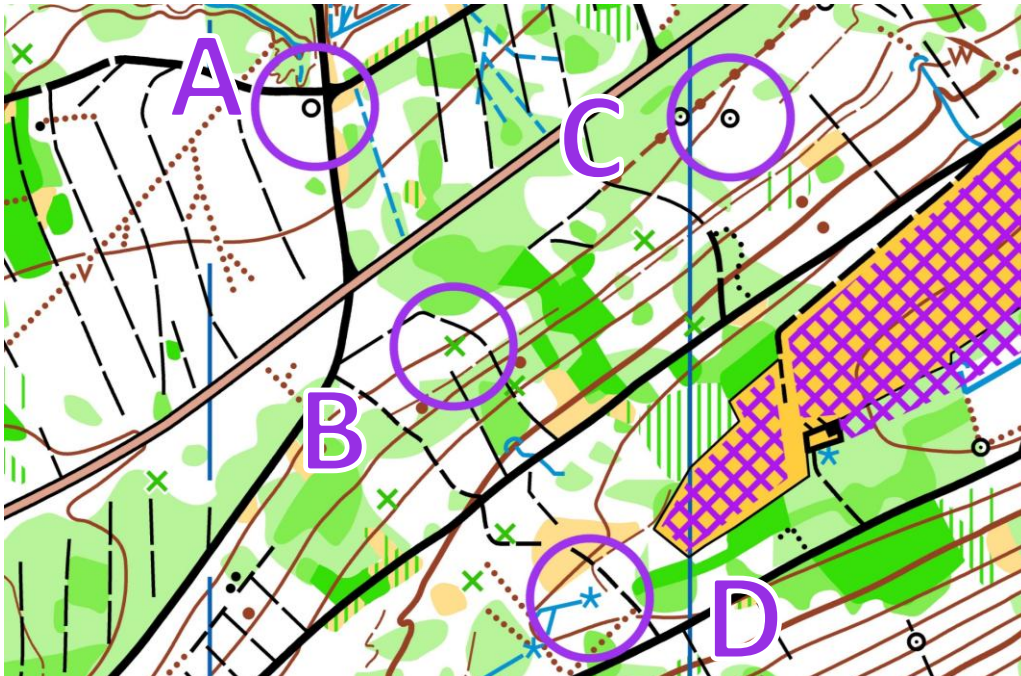
2

1

2.S1

Korrekten Posten auswählen
Choisir le bon poste
Selezionare il punto corretto

Sample



Antworten:
Réponses:
Riposte:

- A
- B
- C
- D

Zeit:
Temps:
Tempo:

10s

Sample

Aufgabe:

Tâche:

Esercizio:

2.S1

Beispiel: Antwort erfassen

Exemple: Enregistrer la réponse

Esempio: Registrare la risposta

Sample

Es folgt: Countdown

Suit: Countdown

Seque: Countdown

Countdown

Sample

Aufgabe:

Tâche:

Esercizio:

2.S2

3

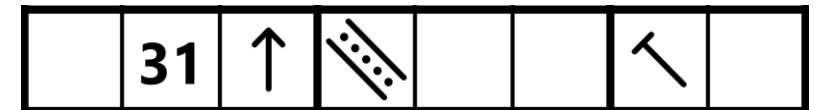
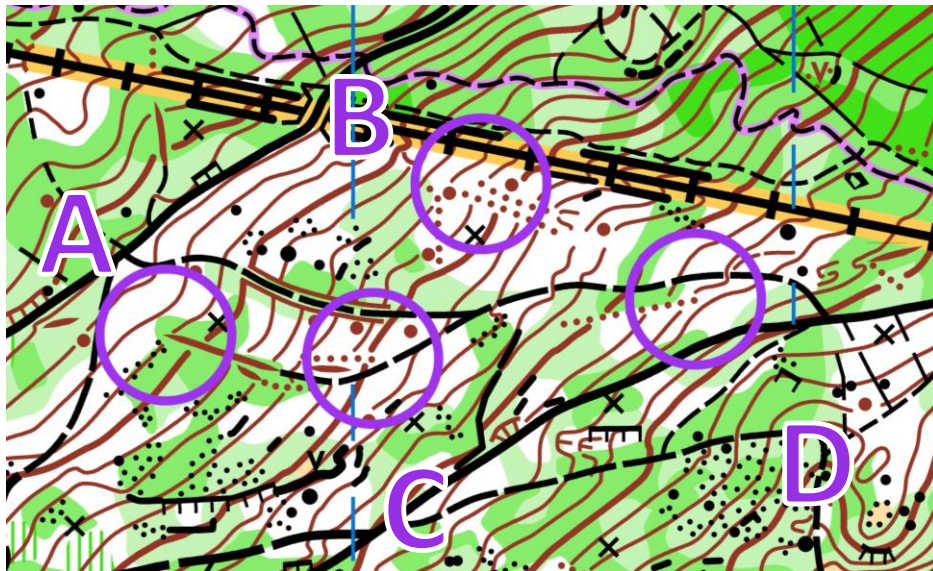
2

1

2.S2

Korrekten Posten auswählen
Choisir le bon poste
Selezionare il punto corretto

Sample



Antworten:
Réponses:
Riposte:

- A
- B
- C
- D

Zeit:
Temps:
Tempo:

10s

Sample

Aufgabe:

Tâche:

Esercizio:

2.S2

Beispiel: Antwort erfassen

Exemple: Enregistrer la réponse

Esempio: Registrare la risposta

Es folgt: Start Prüfung

Suit: Commencer l'examen

Segue: Iniziare l'esame

3.

Aufgabentyp

Type de tâche

Categoria di esercizi

Postenraum memorisieren: was fehlt bzw. ist falsch?

Mémorisation de la zone de poste: qu'est-ce qu'il manque / qui est faux?

Memorizzare la zona punto: cosa manca, rispettivamente cosa è sbagliato?

Zeit:

Temps:

Tempo:

5s

Aufgabe 3 - Regeln:

- Es geht immer um klare Objekte im Postenraum, welche entweder zum Anlaufen oder als Stopp hinter dem Postenobjekt essenziell sind
- Es ist immer eine Antwort richtig

Question 3 - règles:

- Cela concerne toujours des objets clairs de la zone de poste, qui servent soit à attaquer le poste, soit comme ligne d'arrêt derrière l'objet de poste
- Il y a toujours une seule et unique réponse correcte

Esercizio 3 - Regole:

- Si tratta sempre di oggetti chiari in zona punto, che sono essenziali per attaccare il punto o come stop dietro al punto
- C'è sempre una risposta corretta

3.S

Aufgabentyp

Type de tâche

Categoria di esercizi

Sample

Postenraum memorisieren: was fehlt bzw. ist falsch?

Mémorisation de la zone de poste: qu'est-ce qu'il manque / qui est faux?

Memorizzare la zona punto: cosa manca, rispettivamente cosa è sbagliato?

Zeit:

Temps:

Tempo:

5s

Sample

Es folgt: Countdown

Suit: Countdown

Segue: Countdown

Countdown

Sample

Aufgabe:

Tâche:

Esercizio:

3.S1

3

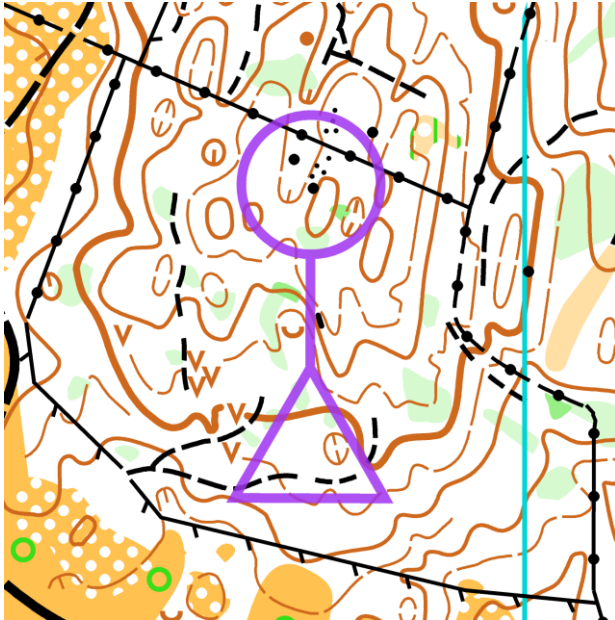
2

1

3.S1

Postenraum memorisieren
Mémorisation de la zone de poste
Memorizzare la zona punto

Sample



Antworten:
Réponses:
Riposte:

Zeit:
Temps:
Tempo:

5s

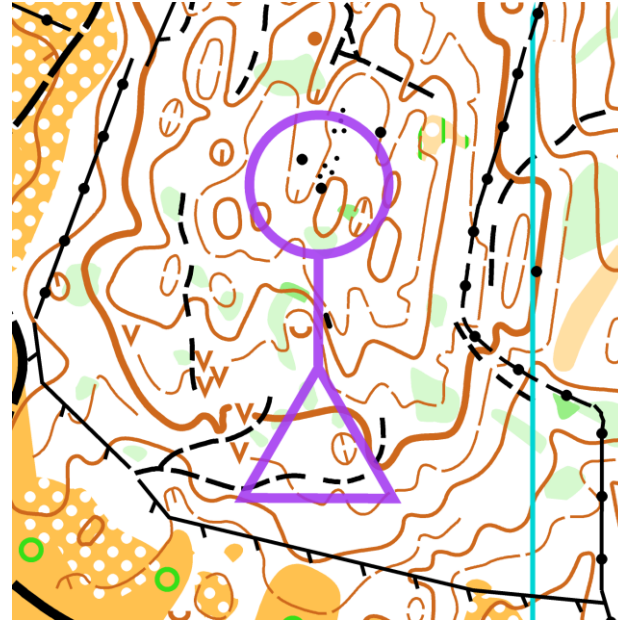
3.S1

Postenraum memorisieren: was fehlt?

Mémorisation de la zone de poste: que manque-t-il?

Memorizzare la zona punto: cosa manca?





Sample



Was fehlt?

Que manque-t-il?

Cosa manca?

- A: 
- B: 
- C: 
- D: 

Antworten:

Réponses:

Riposte:

- A
- B
- C
- D

Zeit:

Temps:

Tempo:

5s

Sample

Aufgabe:

Tâche:

Esercizio:

3.S1

Was fehlt?





Que manque-t-il?

Cosa manca?

Beispiel: Antwort erfassen

Exemple: Enregistrer la réponse

Esempio: Registrare la risposta

- A: 
- B: 
- C: 
- D: 

Es folgt: Countdown

Suit: Countdown

Seque: Countdown

Sample

Countdown

Sample

Aufgabe:

Tâche:

Esercizio:

3.S2

3

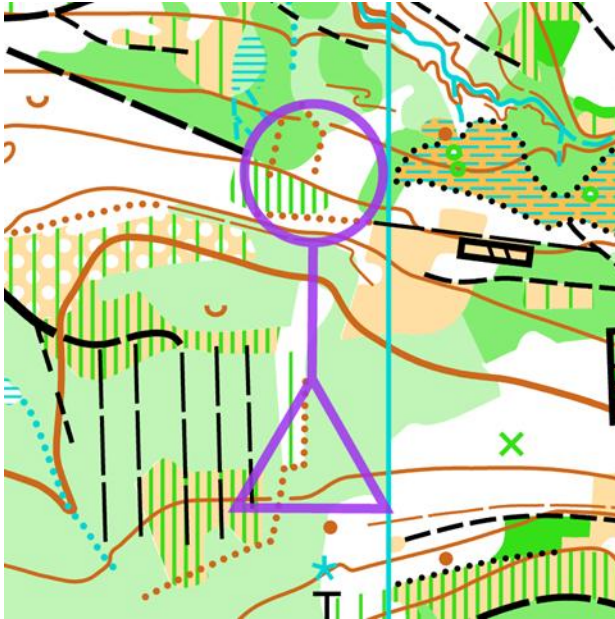
2

1

3.S2

Postenraum memorisieren Mémorisation de la zone de poste Memorizzare la zona punto

Sample



Antworten:
Réponses:
Riposte:

Zeit:
Temps:
Tempo:

5s


3.S2

Postenraum memorisieren: was fehlt?

Mémorisation de la zone de poste: que manque-t-il?

Memorizzare la zona punto: cosa manca?





Sample



Was fehlt?

Que manque-t-il?

Cosa manca?

- A: 
- B: 
- C: 
- D: 

Antworten:

Réponses:

Riposte:

- A
- B
- C
- D

Zeit:

Temps:

Tempo:

5s

Sample

Aufgabe:

Tâche:

Esercizio:

3.S2

Was fehlt?





Que manque-t-il?

Cosa manca?

Beispiel: Antwort erfassen

Exemple: Enregistrer la réponse

Esempio: Registrare la risposta

- A: 
- B: 
- C: 
- D: 

Es folgt: Start Prüfung

Suit: Commencer l'examen

Segue: Iniziare l'esame

4.

Aufgabentyp

Type de tâche

Categoria di esercizi

Welcher Posten passt zur Karte & Postenbeschreibung?

Quel poste correspond à la carte et à la description de postes?

Quale punto corrisponde alla cartina e alla descrizione punti?

Zeit:

Temps:

Tempo:

10s

Aufgabe 4 - Regeln:

- Blickwinkel von Karte und Foto ist immer zueinander ausgerichtet
- Es ist immer ein Posten richtig

Question 4 - règles:

- Les orientations du champ de vision de la carte et de la photo sont toujours alignées ensemble dans la même direction
- Il y a toujours un seul et unique poste correct

Esercizio 4 - Regole:

- L'angolo di visualizzazione della cartina e della foto è sempre orientato allo stesso modo per tutte e due
- C'è sempre una risposta corretta

4.S

Aufgabentyp

Type de tâche

Categoria di esercizi

Sample

Welcher Posten passt zur Karte & Postenbeschreibung?

Quel poste correspond à la carte et à la description de postes?

Quale punto corrisponde alla cartina e alla descrizione punti?

Zeit:

Temps:

Tempo:

10s

Sample

Es folgt: Countdown

Suit: Countdown

Segue: Countdown

Countdown

Sample

Aufgabe:

Tâche:

Esercizio:

4.S1

3


2

1

4.S1

Welcher Posten passt zur Karte & Postenbeschreibung?
Quel poste correspond à la carte et à la description de postes?
Quale punto corrisponde alla cartina e alla descrizione punti?

Sample

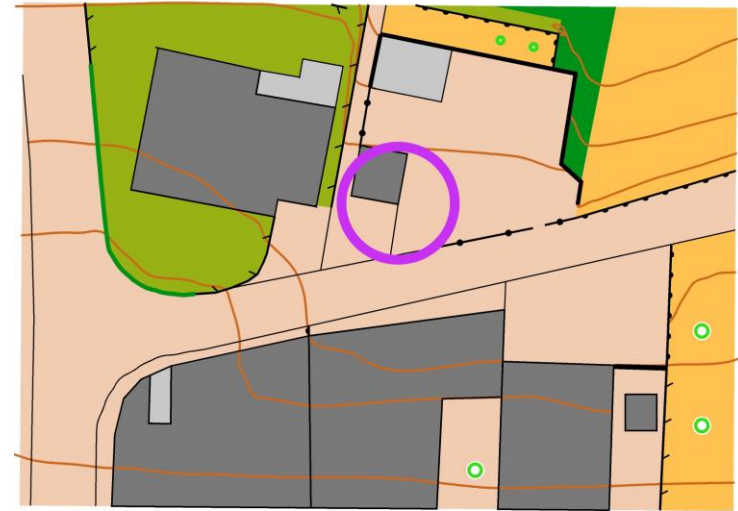


A

B

C

D



Antworten:

Réponses:

Riposte:

- A
- B
- C
- D

Zeit:

Temps:

Tempo:

10s

Sample

Aufgabe:

Tâche:

Esercizio:

4.S1

Beispiel: Antwort erfassen

Exemple: Enregistrer la réponse

Esempio: Registrare la risposta

Sample

Es folgt: Countdown

Suit: Countdown

Seque: Countdown

Countdown

Sample

Aufgabe:

Tâche:

Esercizio:

4.S2

3


2

1

4.S2

Welcher Posten passt zur Karte & Postenbeschreibung?
Quel poste correspond à la carte et à la description de postes?
Quale punto corrisponde alla cartina e alla descrizione punti?

Sample

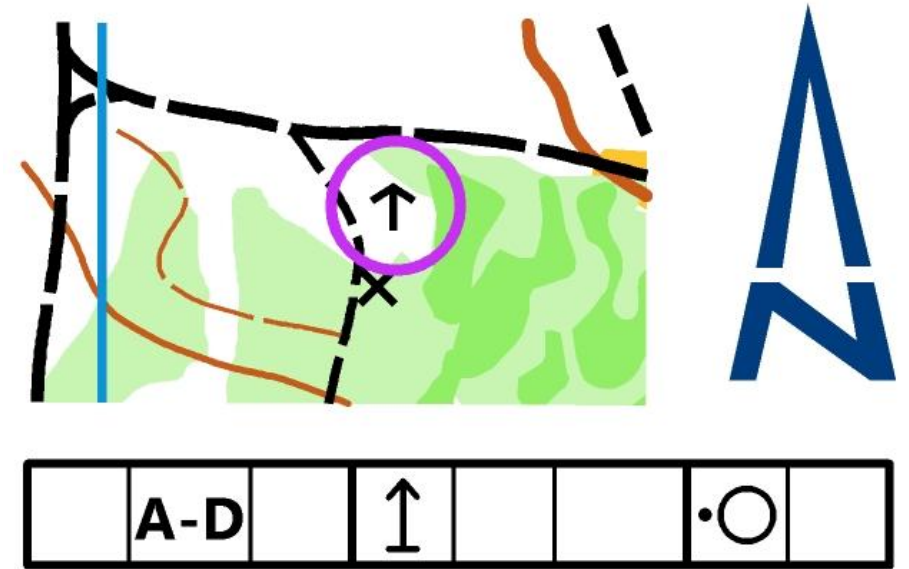


A

B

C

D



Antworten:
Réponses:
Riposte:

- A
- B
- C
- D

Zeit: 10s
Temps: 10s
Tempo:

Sample

Aufgabe:

Tâche:

Esercizio:

4.S2

Beispiel: Antwort erfassen

Exemple: Enregistrer la réponse

Esempio: Registrare la risposta

Es folgt: Start Prüfung

Suit: Commencer l'examen

Segue: Iniziare l'esame

5.

Aufgabentyp

Type de tâche

Categoria di esercizi

Kürzeste Route: links oder rechts?

Route la plus courte: gauche ou droite?

Scelta più corta: sinistra o destra?

Zeit:

Temps:

Tempo:

5s

Aufgabe 5 - Regeln:

- Die kürzere Route ist mindestens 10% kürzer als die andere
- Es geht um die kürzeste Route (und nicht die schnellste Route)

Question 5 - règles:

- La route la plus courte est au moins 10% plus courte que l'autre
- Seule la route la plus courte est considérée (et pas la plus rapide)

Esercizio 5 - Regole:

- La scelta più corta è almeno 10% più corta dell'altra
- Si tratta della scelta più corta (e non della più veloce)

5.S

Aufgabentyp

Type de tâche

Categoria di esercizi

Sample

Kürzeste Route: links oder rechts?

Route la plus courte: gauche ou droite?

Scelta più corta: sinistra o destra?

Zeit:

Temps:

Tempo:

5s

Sample

Es folgt: Countdown

Suit: Countdown

Segue: Countdown

Countdown

Sample

Aufgabe:

Tâche:

Esercizio:

5.S1

3

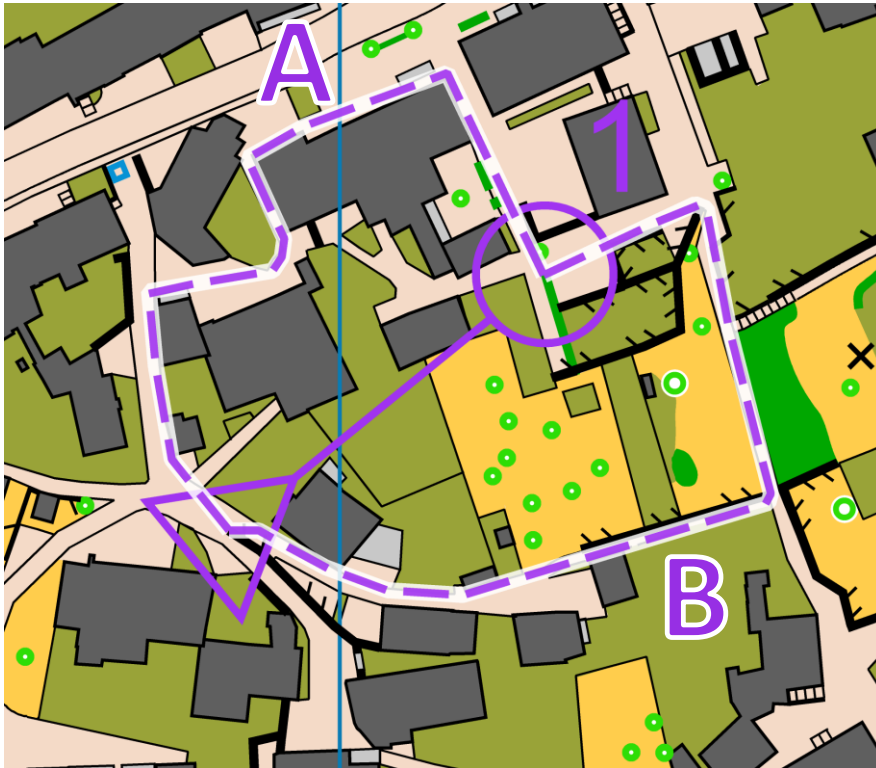
2

1

5.S1

Kürzeste Route: links oder rechts?
Route la plus courte: gauche ou droite?
Scelta più corta: sinistra o destra?

Sample



Antworten:
Réponses:
Riposte:

• A
• B

Zeit:
Temps:
Tempo:

5s

Sample

Aufgabe:

Tâche:

Esercizio:

5.S1

Beispiel: Antwort erfassen

Exemple: Enregistrer la réponse

Esempio: Registrare la risposta

Sample

Es folgt: Countdown

Suit: Countdown

Seque: Countdown

Countdown

Sample

Aufgabe:

Tâche:

Esercizio:

5.S2

3

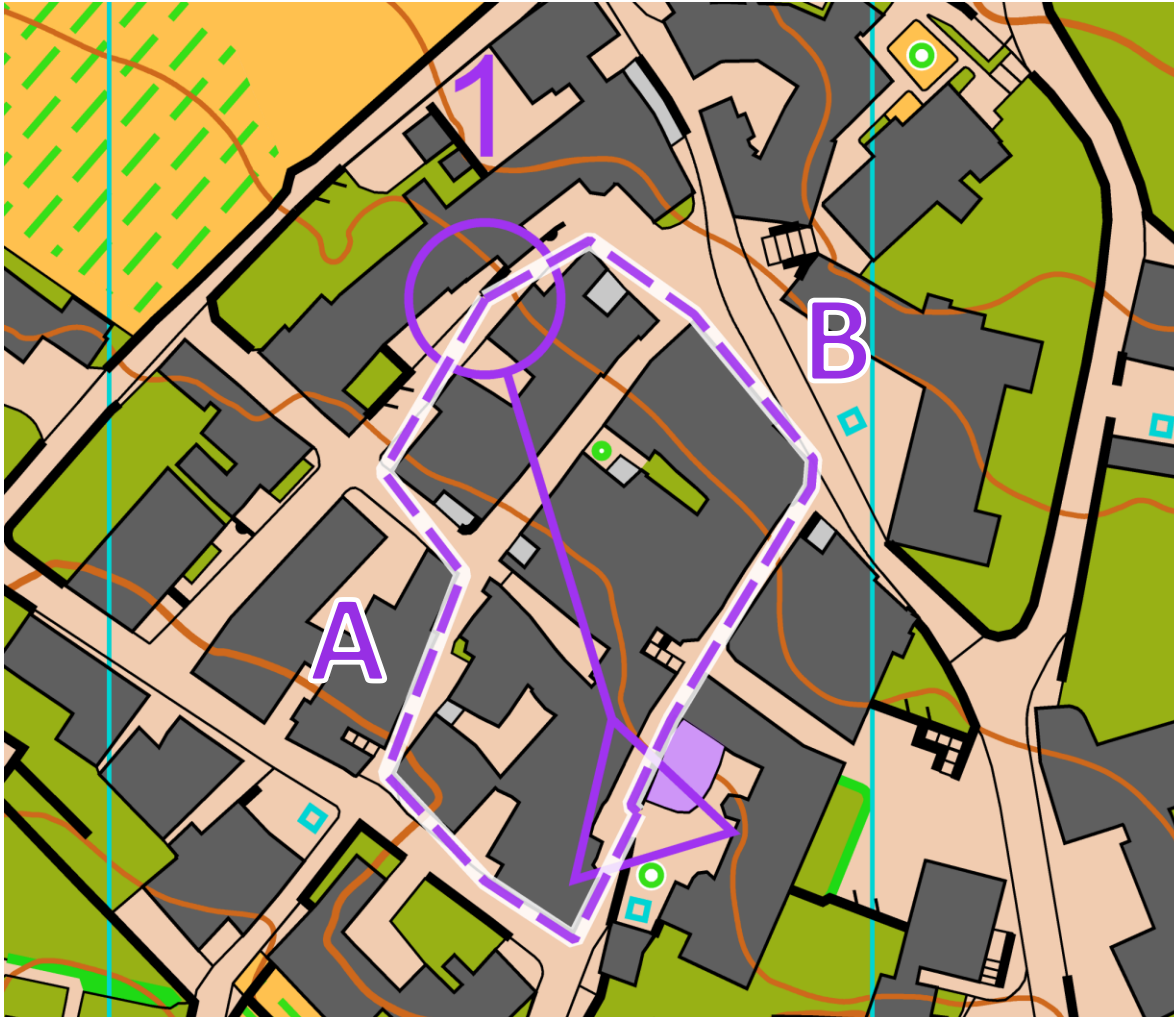
2

1

5.S2

Kürzeste Route: links oder rechts?
Route la plus courte: gauche ou droite?
Scelta più corta: sinistra o destra?

Sample



Antworten:
Réponses:
Riposte:

- A
- B

Zeit:
Temps:
Tempo:

5s

Sample

Aufgabe:

Tâche:

Esercizio:

5.S2

Beispiel: Antwort erfassen

Exemple: Enregistrer la réponse

Esempio: Registrare la risposta

Es folgt: Start Prüfung

Suit: Commencer l'examen

Segue: Iniziare l'esame

6.

Aufgabentyp

Type de tâche

Categoria di esercizi

Kürzeste Route inklusive Vervollständigung

Route la plus courte incluant le tronçon

Scelta più corta, con scelta da completare

Zeit:

Temps:

Tempo:

10s

Aufgabe 6 - Regeln:

- Kürzeste Route ist mindestens 10% kürzer als die beiden anderen
- Es gilt immer die kürzest-mögliche Vervollständigung der Route

Question 6 - règles:

- La route la plus courte est au moins 10% plus courte que les autres
- Seule la route dessinée complète la plus courte est considérée

Esercizio 6 - Regole:

- La scelta più corta è almeno 10% più corta delle altre
- Si tratta sempre del completamento più corto della tratta

6.S

Aufgabentyp

Type de tâche

Categoria di esercizi

Sample

Kürzeste Route inklusive Vervollständigung

Route la plus courte incluant le tronçon

Scelta più corta, con scelta da completare

Zeit:

Temps:

Tempo:

10s

Sample

Es folgt: Countdown

Suit: Countdown

Segue: Countdown

Countdown

Sample

Aufgabe:

Tâche:

Esercizio:

6.S1

3

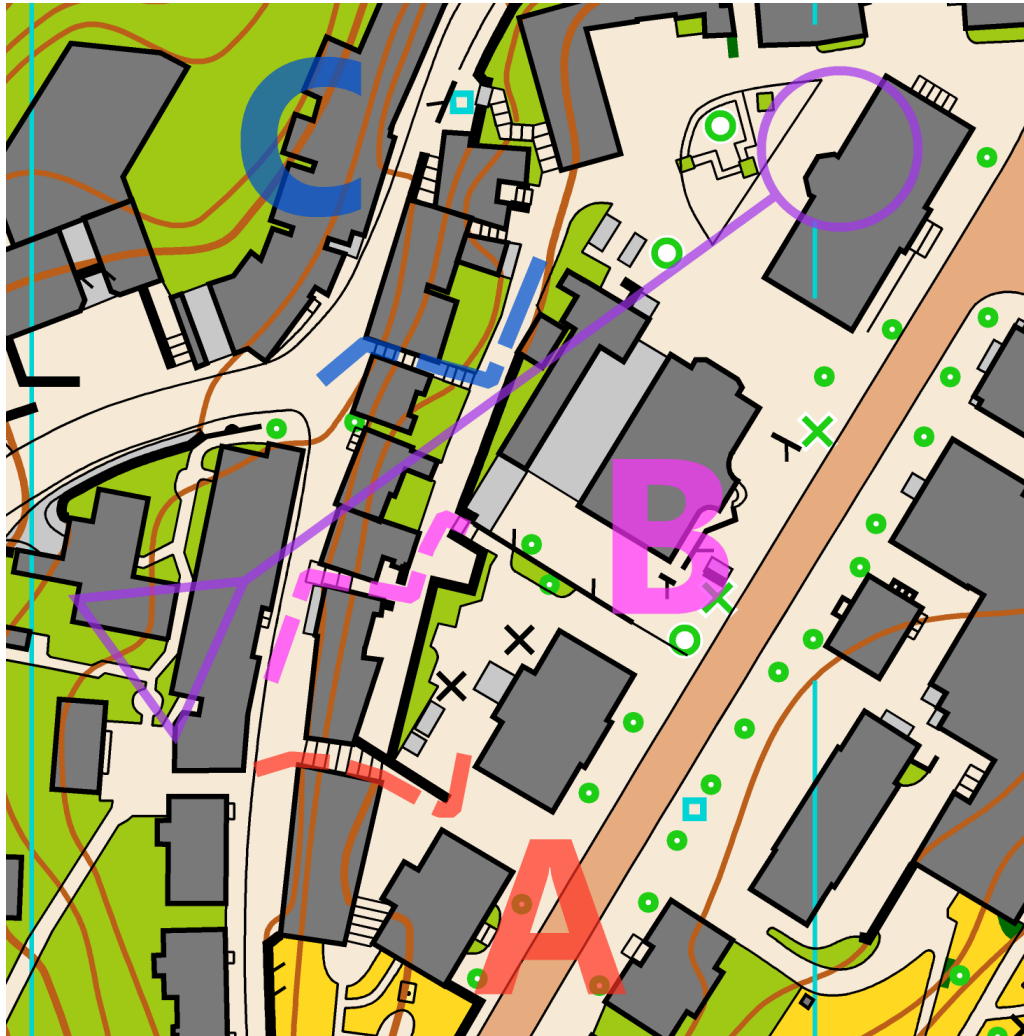
2

1

6.S1

Kürzeste Route inklusive Vervollständigung
Route la plus courte incluant le tronçon
Scelta più corta, con scelta da completare

Sample



Antworten:
Réponses:
Riposte:

- A
- B
- C

Zeit:
Temps:
Tempo:

10s

Sample

Aufgabe:

Tâche:

Esercizio:

6.S1

Beispiel: Antwort erfassen

Exemple: Enregistrer la réponse

Esempio: Registrare la risposta

Sample

Es folgt: Countdown

Suit: Countdown

Seque: Countdown

Countdown

Sample

Aufgabe:

Tâche:

Esercizio:

6.S2

3

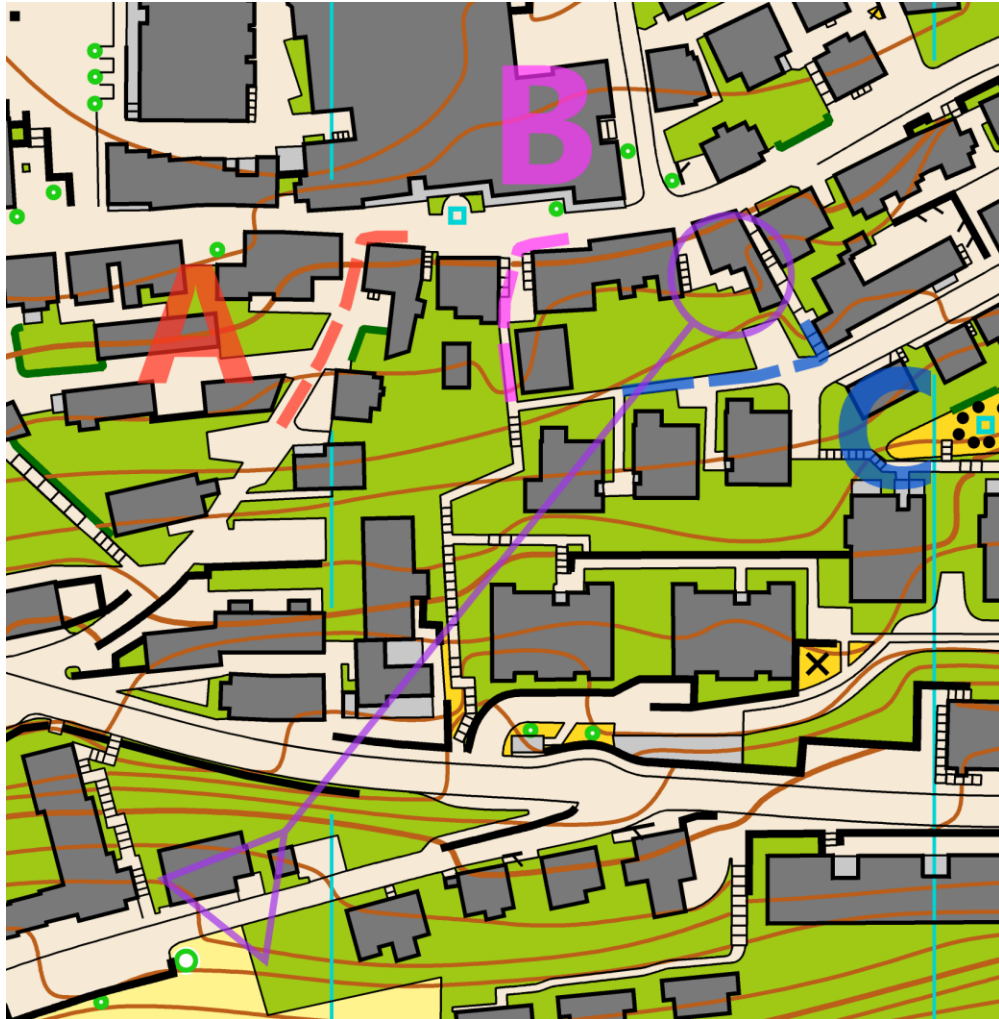
2

1

6.S2

Kürzeste Route inklusive Vervollständigung
Route la plus courte incluant le tronçon
Scelta più corta, con scelta da completare

Sample



Antworten:
Réponses:
Riposte:

- A
- B
- C

Zeit:
Temps:
Tempo:

10s

Sample

Aufgabe:

Tâche:

Esercizio:

6.S2

Beispiel: Antwort erfassen

Exemple: Enregistrer la réponse

Esempio: Registrare la risposta

Es folgt: Start Prüfung

Suit: Commencer l'examen

Segue: Iniziare l'esame

7.

Aufgabentyp

Type de tâche

Categoria di esercizi

Relief: auf; ab; auf-ab; ab-auf

Relief: en haut; en bas; en haut-en bas; en bas-en haut

Rilievo: su; giù; su-giù; giù-su

Zeit:

Temps:

Tempo:

5s

Aufgabe 7 - Regeln:

- Höhenprofil (ab, auf, ab-auf, auf-ab) bezieht sich auf die Strichroute von Start zu Posten 1
- Es ist immer eine Antwort richtig

Question 7 - règles:

- Le profil de dénivellation (en bas, en haut, en bas-en haut, en haut-en bas) correspond à la ligne directe depuis le départ jusqu'au poste 1
- Il y a toujours une seule et unique réponse correcte

Esercizio 7 - Regole:

- Il profilo del rilievo (giù, su, su-giù, su-giù) si riferisce alla tratta sotto alla linea dalla partenza al punto 1
- C'è sempre una risposta corretta

7.S

Aufgabentyp

Type de tâche

Categoria di esercizi

Sample

Relief: auf; ab; auf-ab; ab-auf

Relief: en haut; en bas; en haut-en bas; en bas-en haut

Rilievo: su; giù; su-giù; giù-su

Zeit:

Temps:

Tempo:

5s

Sample

Es folgt: Countdown

Suit: Countdown

Segue: Countdown

Countdown

Sample

Aufgabe:

Tâche:

Esercizio:

7.S1

3

2

1

7.S1

Relief: auf; ab; auf-ab; ab-auf

Relief: en haut; en bas; en haut-en bas; en bas-en haut

Rilievo: su; giù; su-giù; giù-su

Sample



A	↗
B	↘
C	↗ ↘
D	↘ ↗

Antworten:

Réponses:

Riposte:

• A

• B

• C

• D

Zeit:

Temps:

Tempo:

5s

Sample

Aufgabe:

Tâche:

Esercizio:

7.S1

Beispiel: Antwort erfassen

Exemple: Enregistrer la réponse

Esempio: Registrare la risposta

A	↗
B	↘
C	↗ ↘
D	↘ ↗

Sample

Es folgt: Countdown

Suit: Countdown

Seque: Countdown

Countdown

Sample

Aufgabe:

Tâche:

Esercizio:

7.S2

3

2

1

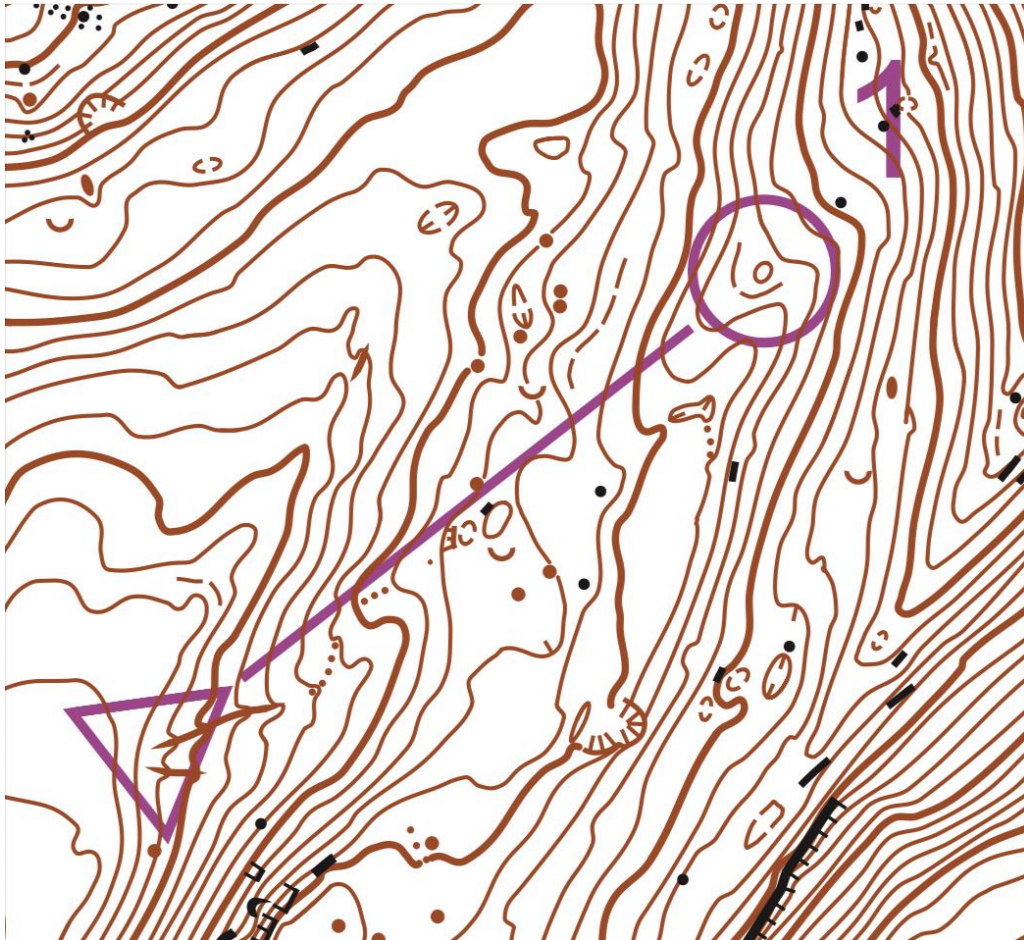
7.S2

Relief: auf; ab; auf-ab; ab-auf

Relief: en haut; en bas; en haut-en bas; en bas-en haut

Rilievo: su; giù; su-giù; giù-su

Sample



A	↗
B	↘
C	↗ ↘
D	↘ ↗

Antworten:

Réponses:

Riposte:

- A
- B
- C
- D

Zeit:

Temps:

Tempo:

5s

Sample

Aufgabe:

Tâche:

Esercizio:

7.S2

Beispiel: Antwort erfassen

Exemple: Enregistrer la réponse

Esempio: Registrare la risposta

A	↗
B	↘
C	↗ ↘
D	↘ ↗

Es folgt: Start Prüfung

Suit: Commencer l'examen

Segue: Iniziare l'esame

8.

Aufgabentyp

Type de tâche

Categoria di esercizi

Wähle die zum Profil passende Route

Choisis la route correspondant au profil

Scegli la scelta che corrisponde al profilo

Zeit:

Temps:

Tempo:

10s

Aufgabe 8 - Regeln:

- Höhenprofil von links nach rechts entspricht immer der Route vom Start zum Posten 1
- Es ist immer ein Profil richtig

Question 8 - règles:

- Le profil de dénivellation de gauche à droite est toujours le long de la route partant du départ jusqu'au poste 1
- Il y a toujours un seul et unique profil correct

Esercizio 8 - Regole:

- Il profilo del rilievo da sinistra a destra si riferisce alla tratta dalla partenza al punto 1
- C'è sempre un profilo corretto

8.S

Aufgabentyp

Type de tâche

Categoria di esercizi

Sample

Wähle die zum Profil passende Route

Choisis la route correspondant au profil

Scegli la scelta che corrisponde al profilo

Zeit:

Temps:

Tempo:

15s

Es folgt: Countdown

Suit: Countdown

Segue: Countdown

Sample

Countdown

Sample

Aufgabe:

Tâche:

Esercizio:

8.S1

3

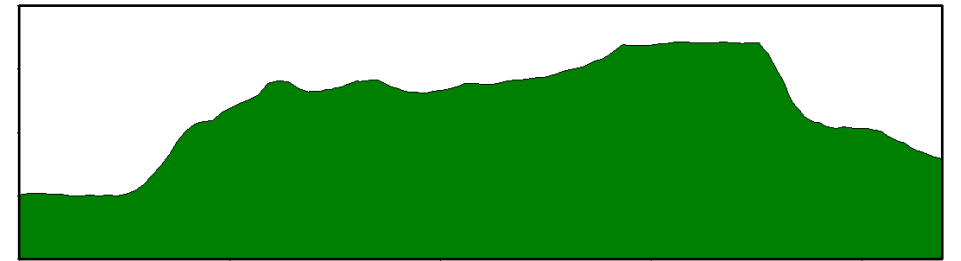
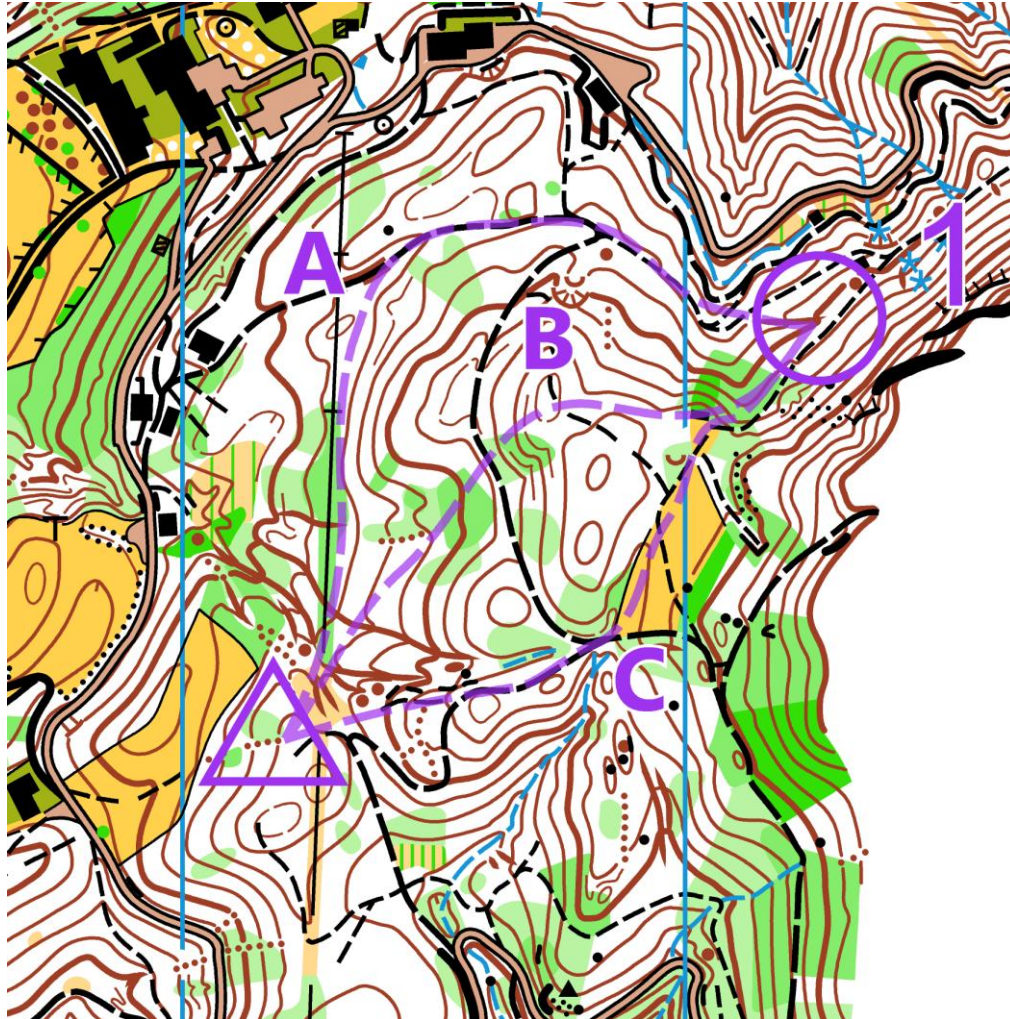
2

1

8.S1

Wähle die zum Profil passende Route
Choisis la route correspondant au profil
Scegli la scelta che corrisponde al profilo

Sample



Antworten:
Réponses:
Riposte:

- A
- B
- C

Zeit:
Temps:
Tempo:

15s

Sample

Aufgabe:

Tâche:

Esercizio:

8.S1

Beispiel: Antwort erfassen

Exemple: Enregistrer la réponse

Esempio: Registrare la risposta

Sample

Es folgt: Countdown

Suit: Countdown

Seque: Countdown

Countdown

Sample

Aufgabe:

Tâche:

Esercizio:

8.S2

3

2

1

Sample

Aufgabe:

Tâche:

Esercizio:

8.S2

Beispiel: Antwort erfassen

Exemple: Enregistrer la réponse

Esempio: Registrare la risposta

Es folgt: Start Prüfung

Suit: Commencer l'examen

Segue: Iniziare l'esame

Ende

Fin

Fine